



Número: **8009878-14.2021.8.05.0274**

Classe: **HABILITAÇÃO**

Órgão julgador: **3ª V DOS FEITOS DE REL. DE CONS. CÍV. E COM. CONS. REG. PUB. E ACID. DE TRAB. DE VITORIA DA CONQUISTA**

Última distribuição : **17/09/2021**

Valor da causa: **R\$ 1.000,00**

Processo referência: **8010540-12.2020.8.05.0274**

Assuntos: **Administração judicial, Classificação de créditos**

Segredo de justiça? **NÃO**

Justiça gratuita? **SIM**

Pedido de liminar ou antecipação de tutela? **NÃO**

Partes	Advogados
VICTOR BARBOSA DUTRA (REQUERENTE)	
	VICTOR BARBOSA DUTRA (ADVOGADO)
FAINOR FACULDADE INDEPENDENTE DO NORDESTE LTDA (REQUERIDO)	
	MATHEUS DE CERQUEIRA Y COSTA (ADVOGADO)

Documentos			
Id.	Data da Assinatura	Documento	Tipo
53244 1862	26/11/2025 16:04	DOC. 02 - RMA - Setembro de 2025	Documento de Comprovação



FACULDADE INDEPENDENTE DO NORDESTE

Recuperação Judicial: nº 8010540-12.2020.8.05.0274

Incidente RMA: nº 8009878-14.2021.8.05.0274

RELATÓRIO MENSAL DE ATIVIDADES

Competência: setembro de 2025



SUMÁRIO

1. **INTRODUÇÃO**
2. **ANÁLISE DE MOVIMENTAÇÃO PROCESSUAL**
3. **DESTAQUES DO RELATÓRIO CONTÁBIL**

1. INTRODUÇÃO.

Trata-se do Relatório Mensal de Atividades (RMA) do processo de Recuperação Judicial ajuizado por **FAINOR FACULDADE INDEPENDENTE DO NORDESTE LTDA** sob condução do **Juízo da 3ª Vara Cível e Comercial de Vitória da Conquista, Bahia**.

Os objetivos principais são relatar os fatos ocorridos desde o ajuizamento do pedido, a análise da documentação acostada aos autos e/ou enviada ao Administrador Judicial e os principais andamentos processuais.

Desde a assinatura do Termo de Compromisso, a equipe de Administração Judicial passou a diligenciar no processo, tendo visitas à sede da Recuperanda, obteve documentos e informações adicionais para elaboração deste RMA, a fim de trazer transparência e simetria de informações aos Credores e ao Juízo.

As informações e documentos que compõem este RMA foram fornecidas pela própria Recuperanda (art. 22, I, “d” Lei nº 11.101/05) e deram origem ao relatório contábil de lavra da Sra. Rachel Cardoso, da AJUDD - AUXÍLIO JUDICIAL & CONSULTORIA EM GESTÃO LTDA.

Passa-se, portanto, a analisar separadamente os principais pontos.

✉ contato@ajudd.com.br

🌐 www.ajudd.com.br



RELATÓRIO JURÍDICO-PROCESSUAL

2. ANÁLISE DE MOVIMENTAÇÃO PROCESSUAL.

- **19/09/2025 – ID 520930095:** habilitação de crédito de Mirtes Ingrid Tavares Marinho.
- **30/09/2025 – ID 522672122:** juntada de decisão no agravo de instrumento nº 8059367-61.2024.8.05.0000, interposto pela Recuperanda, homologando o pedido de desistência formulado pela parte agravante e negando seguimento ao recurso.

3. DESTAQUES DO RELATÓRIO CONTÁBIL.

No minucioso relatório contábil acostado a esta manifestação, destacam-se os seguintes pontos:

- a) **RECEITA BRUTA:** a receita bruta no mês de setembro em relação ao mês de agosto teve uma redução de 13,23%, apresentando receita de R\$ 2.307.000,00 (dois milhões, trezentos e sete mil reais) contra R\$ 2.659.000,00 (dois milhões, seiscentos e cinquenta e nove mil reais) do mês anterior.
- b) **CUSTOS:** os custos dos serviços prestados no mês de agosto foram de R\$ 1.191.000,00 (um milhão, cento e noventa e um mil reais). Já em setembro, verifica-se que o índice apresentou uma queda de 3% em seu resultado com relação ao mês anterior, ficando com o valor de R\$ 1.149.000,00 (um milhão, cento e quarenta e nove mil reais).
- c) **RESULTADO BRUTO:** o resultado bruto da Recuperanda em agosto foi de R\$ 1.777.000,00 (um milhão, cento e setenta e sete mil reais). Em setembro, o índice apresentou uma queda de 24%, ficando no valor de R\$ 890.000,00 (oitocentos e noventa mil reais).

✉ contato@ajudd.com.br

🌐 www.ajudd.com.br



- d) **RESULTADO OPERACIONAL:** o resultado operacional da Recuperanda no mês de setembro foi de R\$ 1.425.000,00 (um milhão, quatrocentos e vinte e cinco mil reais), verificando-se aumento considerável em relação ao mês anterior, haja vista que no mês de agosto o referido demonstrativo contábil foi de -R\$ 160.000,00 (cento e sessenta mil reais) negativo.
- e) **RESULTADO LÍQUIDO:** o resultado líquido da Recuperanda no mês de setembro foi de R\$ 597.000,00 (quinhentos e noventa e sete mil reais), constatando-se um resultado superior, uma vez que no mês de agosto o referido demonstrativo contábil foi de -R\$ 218.000,00 (duzentos e dezoito mil reais) negativo.

Vitória da Conquista - BA, novembro de 2025.

VICTOR BARBOSA DUTRA

Administrador Judicial

OAB/BA 50.678 | OAB/MG 144.471

✉ contato@ajudd.com.br

🌐 www.ajudd.com.br



Este documento foi gerado pelo usuário 011.***.***-65 em 19/12/2025 11:16:43

Número do documento: 25112616044332000000508392219

<https://pje.tjba.jus.br/pje/Processo/ConsultaDocumento/listView.seam?x=25112616044332000000508392219>

Assinado eletronicamente por: VICTOR BARBOSA DUTRA - 26/11/2025 16:04:45



Fainor Faculdade Independente do Nordeste LTDA

Relatório Mensal de Atividade - RMA

SETEMBRO 2025

✉ contato@ajudd.com.br
🌐 www.ajudd.com.br

Vitória da Conquista, 17 de novembro de 2025

Exmo. Sra. Dra. Juíza, da 3º Vara Cível de Vitória da Conquista - BA

Dra. Elke Beatriz Carneiro Pinto Rocha

Em consonância com o disposto na alínea “c”, inciso II, do artigo 22 da Lei nº 11.101/2005, submetemos à apreciação de V. Exa. nosso Relatório Preliminar, com informações referentes à atual situação da **Fainor Faculdade Independente do Nordeste LTDA**, denominadas “Recuperanda”, “Companhia” ou “Empresa”.

O objetivo deste Relatório é apresentar informações referentes à Recuperanda do mês de **SETEMBRO** de 2025. Nosso entendimento sobre as operações foi obtido através de procedimentos analíticos e discussões com a Administração sobre informações de natureza contábil e financeira e operacional, fornecidas pela e de responsabilidade da Administração da Recuperanda. Permanecendo à disposição de V.Exa. para quaisquer esclarecimentos adicionais que se fizerem necessários, subscrevo.

Atenciosamente,

Victor Barbosa Dutra
Administrador Judicial

- Informações de Caixa
- Demonstração do Resultado
- Balanço Patrimonial
- Considerações Finais

Análise do Caixa

Demonstração das disponibilidades apresentadas no balanço patrimonial

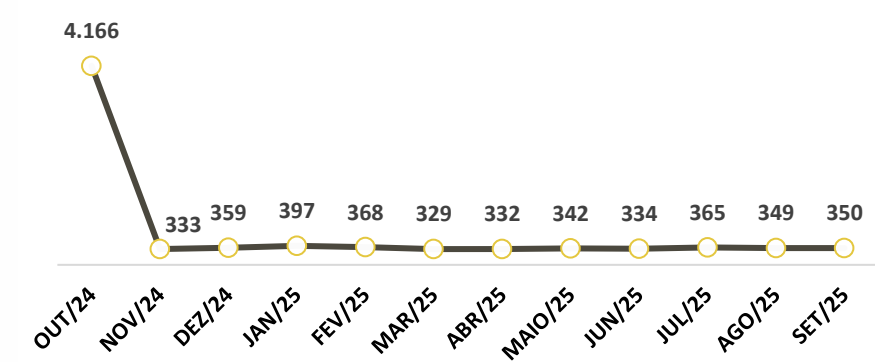
Aumento das disponibilidades no mês de SETEMBRO

Disponibilidades de Caixa e Equivalentes de Caixa

Conta	OUT/24	NOV/24	DEZ/24	JAN/25	FEV/25	MAR/25	ABR/25	MAIO/25	JUN/25	JUL/25	AGO/25	SET/25
Caixa Geral	1.909	1.994	742	2.421	3.400	4.211	3.921	7.279	6.557	6.856	7.878	6.756
Banco Conta Corrente	36.957	40.116	37.044	97.706	60.878	17.681	24.035	29.850	19.280	46.435	26.478	25.393
Aplicações	4.127.673	291.427	321.881	297.046	303.968	307.138	304.738	305.446	308.455	312.004	315.265	318.717
Total	4.166.540	333.538	359.669	397.175	368.246	329.032	332.694	342.575	334.293	365.296	349.622	350.865

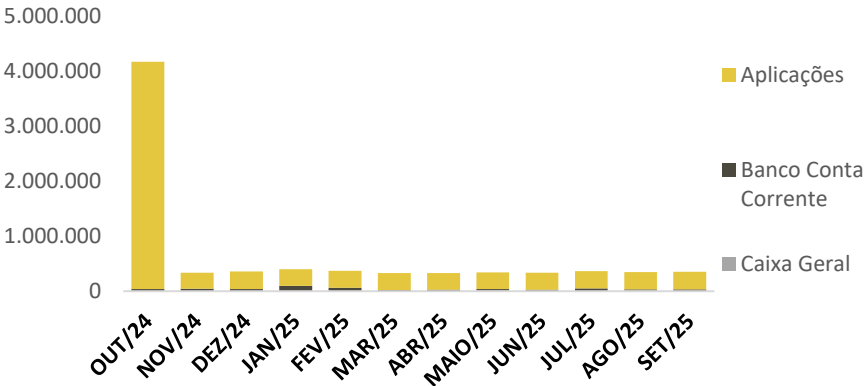
Fonte: Demonstrações financeiras

Total de Caixa e Equivalentes de Caixa (mil)



Fonte: Demonstrações financeiras

Caixa - Banco - Aplicações



Fonte: Demonstrações financeiras

Caixa e Equivalentes de Caixa

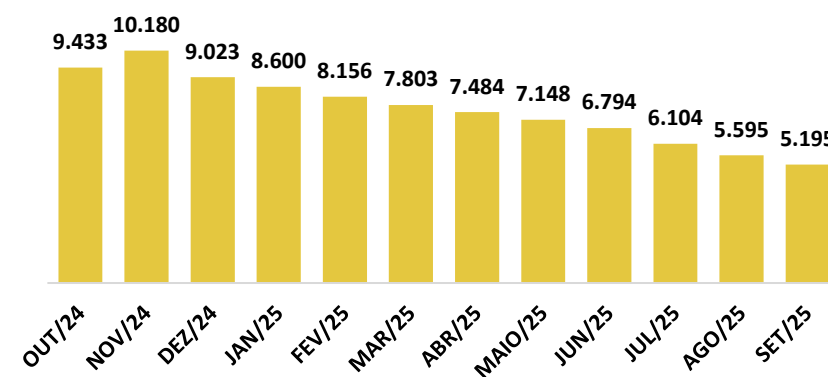
O saldo de caixa e equivalentes de caixa em SETEMBRO totalizou-se em R\$ 350 mil, apresentando um crescimento de 0,35%, em comparação ao mês anterior.

Quanto à composição do caixa e equivalentes de caixa de SETEMBRO, a maior parte está aplicada em investimentos financeiros, totalizando R\$ 318 mil, R\$ 25,3 mil está em bancos e R\$ 6,7 mil em caixa.

Análise do Contas a Receber

Redução do percentual das contas a receber sobre o ativo

Contas a Receber de Clientes (mil)



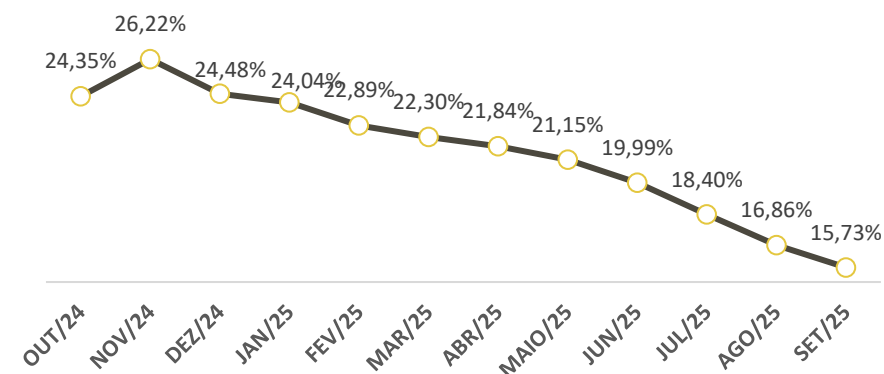
Fonte: Demonstrações Financeiras

Contas a receber de clientes

A conta clientes em SETEMBRO reduziu -7% em relação à AGOSTO, representando uma diferença de R\$ 400 mil. Em relação ao ativo total, o contas a receber permanece registrando quedas contínuas. Em setembro, este percentual ficou em 15,73%.

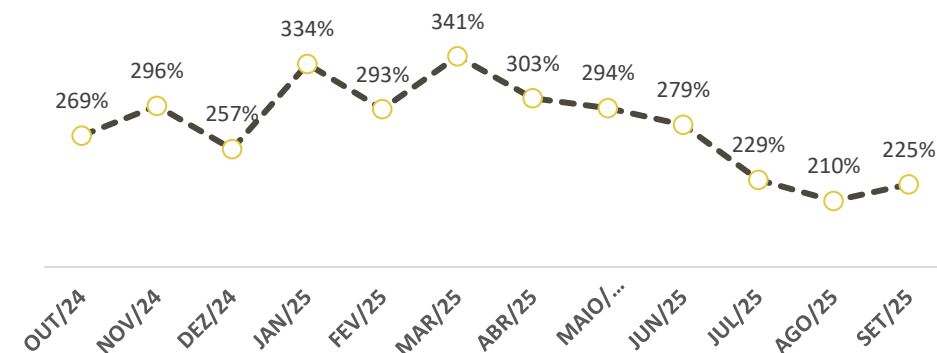
Quanto ao faturamento de SETEMBRO, o contas a receber em relação ao faturamento apontou um crescimento, representando 225%.

% Contas a Receber | Ativo Total



Fonte: Demonstrações Financeiras

% Contas a Receber | Faturamento



Fonte: Demonstrações financeiras

Análise dos
Resultados

Demonstração do Resultado do Exercício

DRE	out/24	nov/24	dez/24	jan/25	fev/25	mar/25	abr/25	mai/25	jun/25	jul/25	ago/25	set/25
Receita Bruta	3.504.837	3.436.256	3.499.442	2.575.029	2.779.028	2.287.909	2.469.898	2.428.094	2.431.626	2.661.258	2.659.562	2.307.241
(-) Impostos/dev./desc.	-546.860	-541.705	-546.735	-476.157	-387.818	-349.432	-354.619	-346.420	-346.624	-359.988	-290.343	-266.552
Receita Líquida	2.957.976	2.894.551	2.952.706	2.098.871	2.391.209	1.938.476	2.115.279	2.081.673	2.085.002	2.301.270	2.369.219	2.040.689
(-) Custo	-1.085.006	-1.115.660	-1.098.232	-185.609	-1.126.947	-1.192.883	-1.165.267	-1.194.853	-1.101.318	-1.167.069	-1.191.892	-1.149.939
Lucro Bruto	1.872.970	1.778.890	1.854.473	1.913.262	1.264.261	745.593	950.012	886.820	983.684	1.134.201	1.177.327	890.749
Despesa Vendas	0	-701	-1.121	0	0	0	-1.014	-559	0	-7.752	-10.486	-293
Despesa Administrativas	-970.131	-948.251	-2.188.378	-854.304	-998.369	-1.076.844	-1.015.129	-1.197.072	-1.027.654	-1.887.868	-1.304.375	-1.179.786
Veículos	-3.211	-1.149	-2.335	-7.590	-1.537	-209	-900	0	0	0	-803	0
Despesas Tributárias	-17.814	-16.120	-2.150	-440	-1.635	-386	-24.062	-22.284	-22.288	-22.486	-22.379	-45.172
Outras Receitas/Despesas	10.155	103	5.271	188	1	0	0	24	815	0	194	1.759.675
Resultado Operacional	891.969	812.771	-334.242	1.051.115	262.720	-331.846	-91.093	-333.070	-65.443	-783.905	-160.522	1.425.173
Despesa Financeira	-29.129	-65.926	-54.410	-139.852	-169.219	-113.621	-133.826	-102.751	-92.192	-104.932	-58.209	-827.442
Resultado Operacional Antes do IR e CSLL	862.839	746.845	-388.652	911.262	93.500	-445.469	-224.919	-435.821	-157.635	-888.836	-218.730	597.731
IRPJ/CSLL	0	0	-381.967	0	0	-122.221	0	0	0	0	0	0
(=) Lucro/prejuízo líquido	862.839	74.684	-770.619	911.262	93.500	-567.690	-224.919	-435.821	-157.635	-888.836	-218.730	597.731

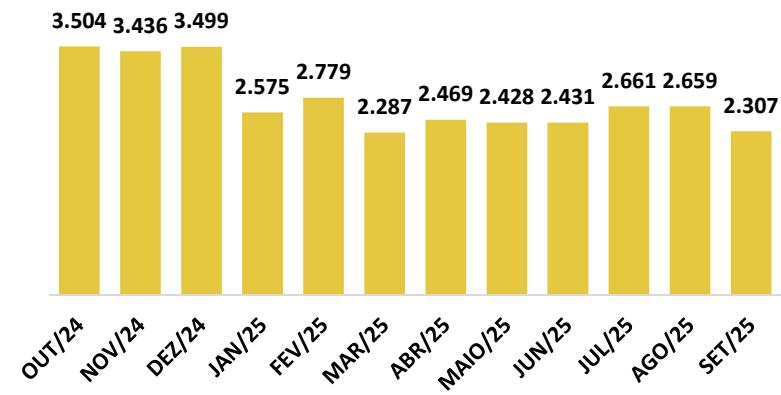
Fonte: Demonstrações financeiras

Apresentação da demonstração do resultado do exercício referente aos meses de OUTUBRO de 2024 a SETEMBRO de 2025 com base nas informações constantes nos balancetes mensais.

Análise dos Resultados

Redução de 13,23% da receita bruta em relação ao mês de AGOSTO.

Receita Bruta (mil)

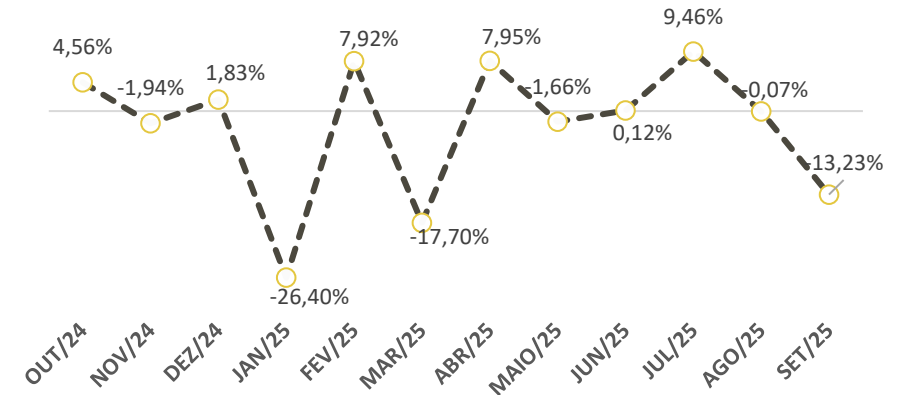


Fonte: Demonstrações financeiras

Análise da Receita Bruta

A receita bruta da empresa se mostrou relativamente estável no ano de 2025, com variações ao decorrer dos meses. No mês de **SETEMBRO** de 2025, o valor reportado de receita bruta foi de R\$ 2,3 milhões, registrando uma redução 13,23%. Desta receita reportada no mês, R\$ 140 mil refere-se à receita de PROUNI e R\$ 2,16 milhão está relacionada a receita ordinária.

Variação da Receita Bruta



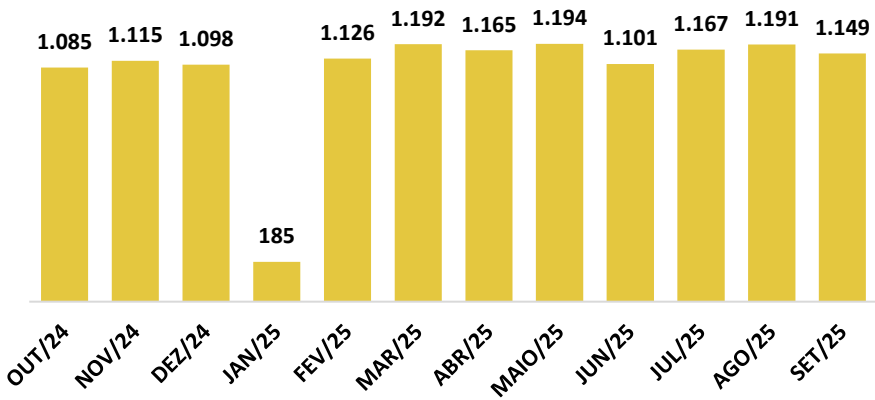
Fonte: Demonstrações financeiras

Análise dos Resultados

Redução dos custos em SETEMBRO

56% de custos sobre a receita líquida em SETEMBRO

Custos dos Serviços Prestados (mil)



Fonte: Demonstrações financeiras

Custos e Receita Líquida

Os custos reportados pela empresa sofreram variações ao longo dos últimos 12 meses. Em **SETEMBRO** de 2025, é possível observar que diante dos últimos 12 meses, este custo está relativamente estável.

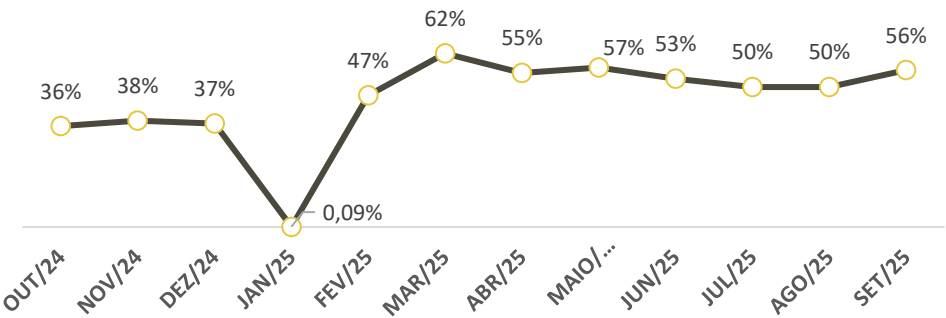
O percentual de custos em relação à receita líquida no mês de **SETEMBRO** ficou em 56%, registrando relatividade em relação ao mês anterior.

Análise dos custos

Os custos da recuperanda, conforme demonstrado no resultado de setembro, referem-se principalmente à mão de obra direta. Além disso, há gastos gerais que incluem serviços de terceiros e a compra de materiais utilizados na prestação de serviços, como os empregados nos cursos da área da saúde.

No mês de Setembro, os custos totais da empresa atingiram R\$ 1,14 milhão, registrando uma queda de apenas 3%.

% Custos | Receita Líquida



Fonte: Demonstrações financeiras

Análise dos Resultados

Lucro bruto de 890 mil em SETEMBRO

Margem bruta de 43% em SETEMBRO

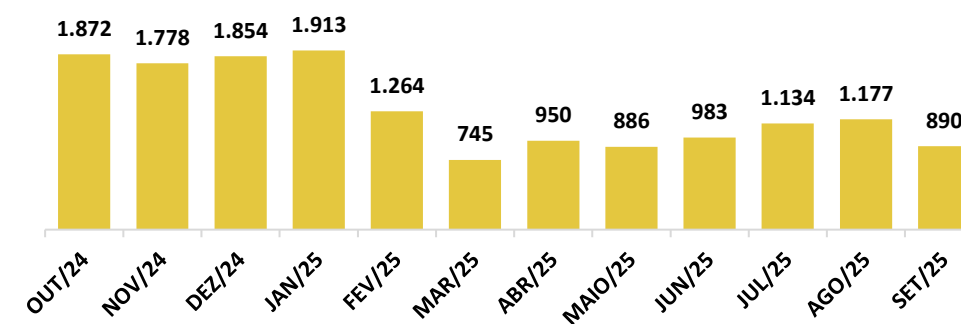
Lucro Bruto e margem bruta

O Lucro Bruto é calculado pela Receita Líquida menos os Custos da companhia. É importante notar que as operações relacionadas ao PROUNI não impactam o lucro bruto.

Em setembro, o lucro bruto reportado foi de R\$ 890 mil, o que representa uma queda de 24% em comparação ao mês anterior.

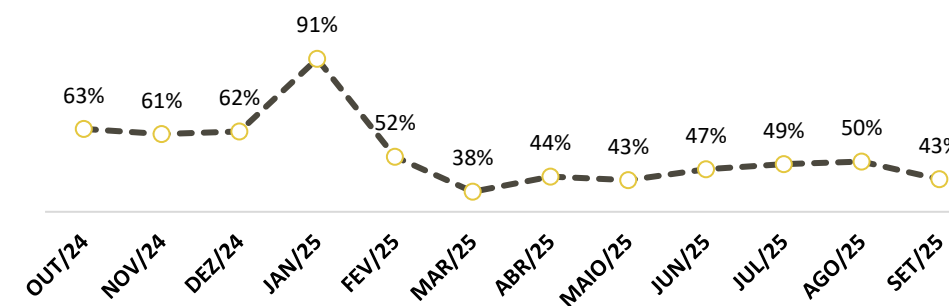
Em relação à receita líquida de **SETEMBRO**, o percentual do lucro bruto foi de 43%, apresentando uma queda de 7% em relação ao mês anterior.

Lucro Bruto (mil)



Fonte: Demonstrações financeiras

Lucro Bruto | Receita Líquida



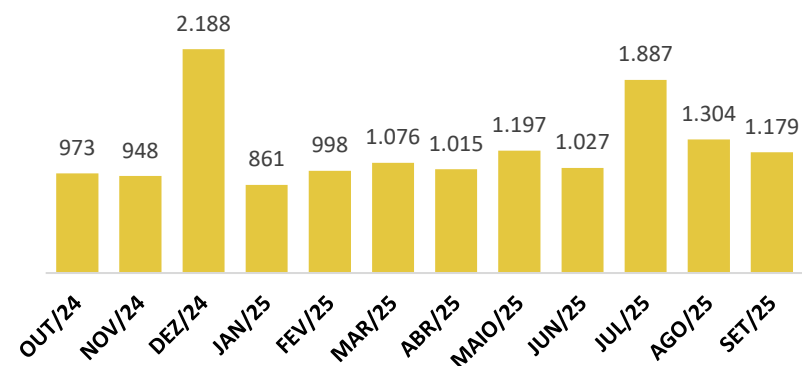
Fonte: Demonstrações Financeiras

Análise dos Resultados

Redução das despesas administrativas em SETEMBRO

Aumento das despesas administrativas em relação à receita líquida no mês de SETEMBRO

Despesas Administrativas (mil)



Fonte: Demonstrações financeiras

Despesa Administrativa e Receita Líquida

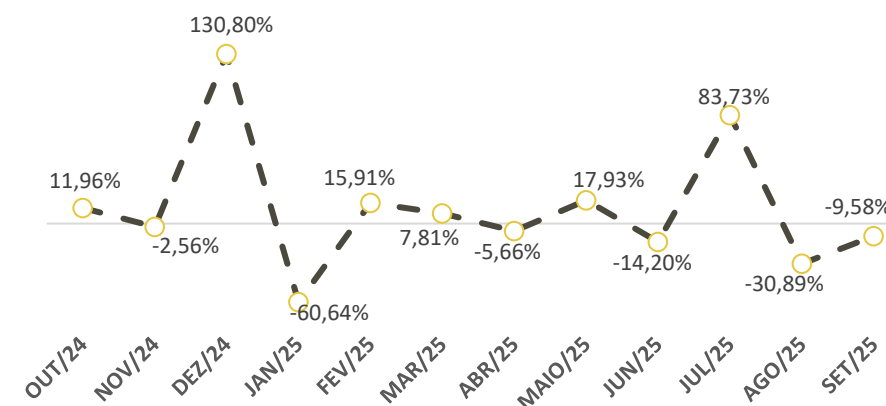
As despesas administrativas da empresa em **SETEMBRO** totalizaram R\$ 1,1 milhão, uma redução de 9,58% em comparação com agosto.

Neste mês, essas despesas foram compostas principalmente por gastos com pessoal e despesas gerais, que incluem despesas legais e judiciais (indenizações de processos da RJ), serviços profissionais, honorários advocatícios e contábeis, e materiais de consumo, entre outros.

Em relação à receita líquida, as despesas administrativas apresentaram um aumento, atingindo 57% da receita em setembro.

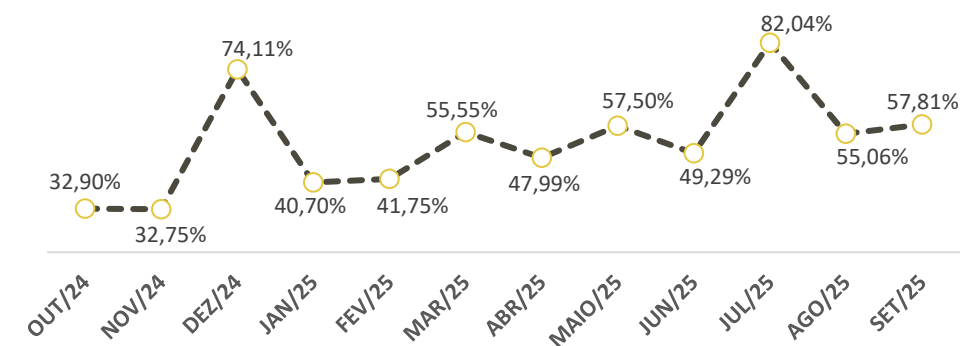


Variação | Despesas Administrativas



Fonte: Demonstrações financeiras

% Despesa Administrativa | Receita Líquida



Fonte: Demonstrações financeiras

Análise dos Resultados

Redução das despesas Tributárias em SETEMBRO

Redução das despesas Financeiras em SETEMBRO

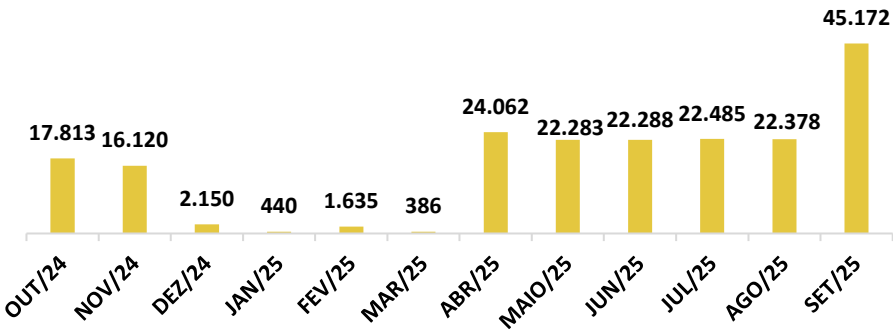
Despesas Tributárias

As despesas tributárias referem-se aos impostos, taxas e contribuições que não incidem sobre o faturamento ou o lucro da empresa.

Em **SETEMBRO**, o valor das despesas tributárias cresceu, atingindo R\$ 45 mil, um aumento de 101. A média dos últimos 12 meses para essa categoria foi de R\$ 16,4 mil.

Destaca-se que o aumento relatado no mês decorre do registro de impostos e taxas, de R\$ 22 mil, referente ao pagamento da guia de recolhimento, que está relacionado a HCB Serviços de Consultoria LTDA.

Despesas Tributárias (reais)



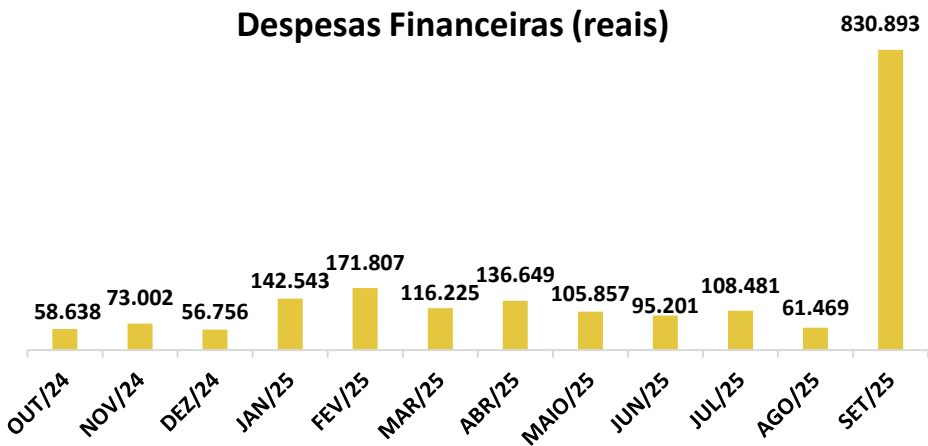
Fonte: Demonstrações financeiras

Despesas Financeiras

As despesas financeiras referem-se à remuneração de capital de terceiros.

Em **SETEMBRO**, o valor reportado para as despesas financeiras cresceram consideravelmente, atingindo de R\$ 830 mil, representando um avanço de 1.251% em comparação com o mês anterior. Esse aumento está relacionado à conta de juros pagos ou incorridos, que se refere, principalmente, ao parcelamento de PGNF rescindido.

Despesas Financeiras (reais)

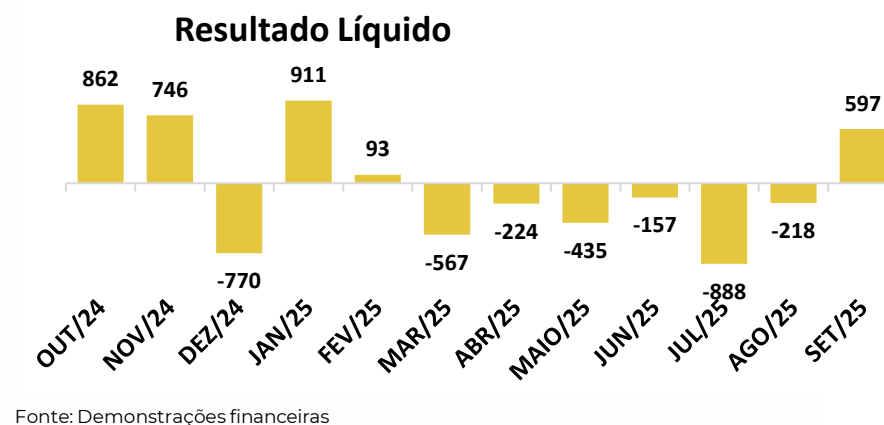
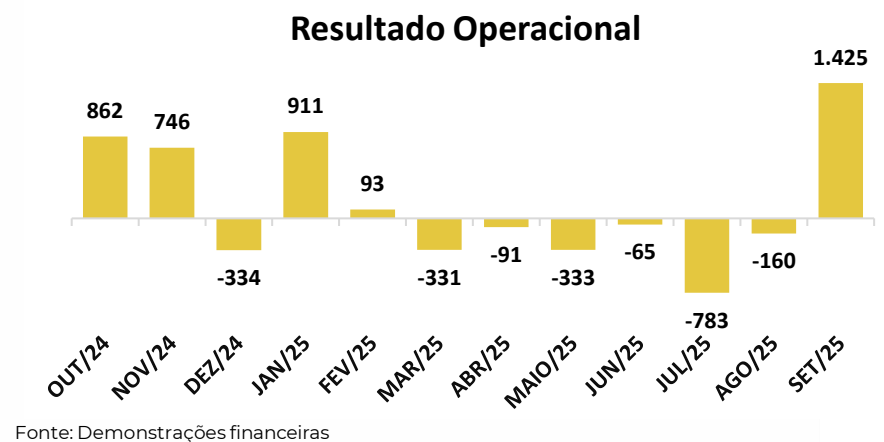


Fonte: Demonstrações financeiras

Análise do Resultados

Resultado operacional de R\$ 1,4 milhão em SETEMBRO

Resultado líquido de R\$ 597 mil em SETEMBRO



Resultado Operacional

O resultado operacional reflete o lucro ou prejuízo gerado pelas operações principais da empresa, antes da inclusão de resultados financeiros e impostos de renda.

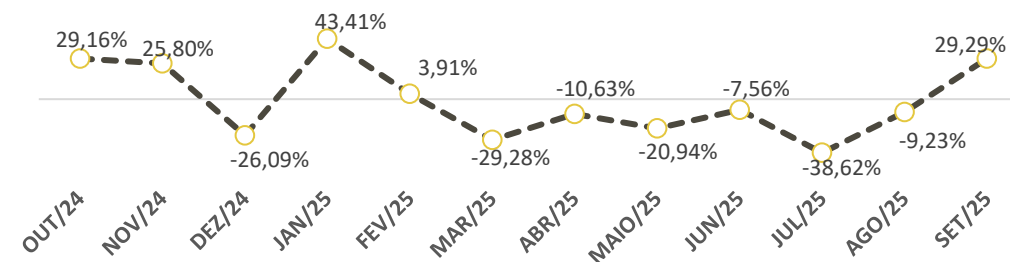
Em setembro de 2025, o resultado operacional foi positivo em R\$ 1,4 milhão. Esse resultado decorre, especialmente, do saldo reportado de R\$ 1,7 milhão de outras receitas, referente a recuperação de despesas administrativas, dos ajustes de provisão para férias. Conforme o gráfico, esse resultado tem apresentado variações ao longo dos últimos 12 meses.

Resultado Líquido

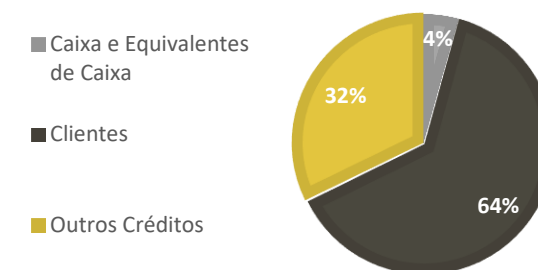
O resultado líquido reflete o resultado operacional, mas já considerando o impacto do resultado financeiro e das provisões para Imposto de Renda Pessoa Jurídica (IRPJ) e Contribuição Social sobre o Lucro Líquido (CSLL). Em setembro, com a presença de saldo no resultado financeiro, a empresa reportou um lucro líquido de R\$ 597 mil

Margem Líquida

Em relação à margem líquida, o percentual ficou em 29,29%.

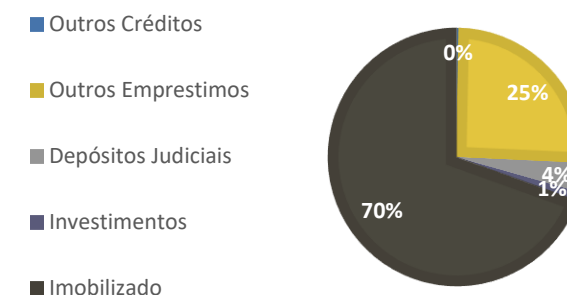


Ativo Circulante – SETEMBRO



Fonte: Demonstrações financeiras

Ativo Não Circulante - SETEMBRO



Fonte: Demonstrações financeiras

Ativo

ATIVO	JUL	AGO	SET
Ativo Circulante	8.563.332	8.411.775	8.188.390
Caixa e Equivalentes de Caixa	365.296	349.622	350.865
Clientes	6.104.687	5.595.456	5.195.153
Outros Créditos	2.093.348	2.466.697	2.642.372
Ativo Não Circulante	24.607.430	24.764.713	24.837.144
Outros Créditos	83.371	83.371	83.371
Outros Empréstimos	6.305.398	6.305.398	6.305.398
Depósitos Judiciais	555.857	769.740	898.308
Investimentos	281.652	281.652	281.653
Imobilizado	17.381.151	17.324.551	17.268.415
TOTAL	33.170.762	33.176.489	33.025.534

O **ativo circulante**, que engloba as aplicações de recursos de curto prazo, corresponde a 24% do ativo total. Grande parte dessa composição está alocada em clientes, representando 15% do ativo total e 64% do ativo circulante.

Em relação ao **caixa e equivalentes de caixa**, o percentual sobre o ativo circulante foi de 4%, e sobre o ativo total foi de 1%. A conta de **outros créditos** representa 32% do ativo circulante e 8% do ativo total.

Por outro lado, o **ativo não circulante**, que representa as aplicações de recursos de longo prazo, tem sua maior parte concentrada em imobilizado. Este, por sua vez, constitui 70% do ativo não circulante e 52% do ativo total.

Análise do balanço patrimonial

63% do ativo circulante está aplicado em clientes

Redução das contas a receber de clientes em SETEMBRO

Aumento do saldo de caixa e equivalente de caixa em SETEMBRO

Leve redução do Ativo em SETEMBRO

Análise do
balanço
patrimonial

Redução do
Passivo

Redução de
Fornecedores no
Passivo Circulante

Passivo

PASSIVO	JUL	AGO	SET
Passivo Circulante	7.118.671	7.338.633	7.641.065
Fornecedores	245.673	259.817	219.056
Obrigações Tributárias	1.347.018	1.284.598	2.947.585
Obrigações Trabalhistas	5.276.381	5.706.947	4.414.448
Outras Obrigações	249.598	87.270	59.977
Passivo Não Circulante	39.509.926	39.509.926	38.458.808
Empréstimos	9.288.175	9.288.175	9.221.930
Obrigações Tributárias	26.824.564	26.824.564	25.860.059
Outras Obrigações	3.397.186	3.397.186	3.376.819
Patrimônio Líquido	-12.281.268	-12.281.268	-12.281.268
Capital Social	1.240.000	1.240.000	1.240.000
Prejuízos acumulados	-13.521.268	-13.521.268	-13.521.268
TOTAL	34.347.330	34.567.291	33.818.604

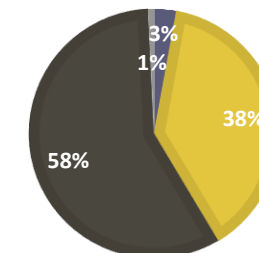
Fonte: Demonstrações financeiras

O **passivo circulante**, que representa as obrigações de curto prazo, registrou um leve crescimento de 4% no mês de setembro, totalizando R\$ 7,6 milhões. A maior parte dessa composição é formada por obrigações trabalhistas (58%) e obrigações tributárias (38%). Esse aumento do passivo circulante está principalmente relacionado ao crescimento das contas de obrigações tributárias.

Já as obrigações no **passivo não circulante** são representadas, em sua maioria, por obrigações tributárias (67%) e empréstimos (24%)

Passivo Circulante – SETEMBRO

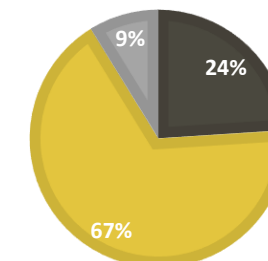
- Fornecedores
- Obrigações Tributárias
- Obrigações Trabalhistas
- Outras Obrigações



Fonte: Demonstrações financeiras

Passivo Não Circulante – SETEMBRO

- Empréstimos
- Obrigações Tributárias
- Outras Obrigações



Fonte: Demonstrações financeiras

Análise do
balanço
patrimonial

Patrimônio
Líquido negativo
(passivo a
descoberto)

Saldo negativo no PL
apresentando
variações no decorrer
dos últimos 12 meses

Balanço Patrimonial

Patrimônio Líquido (Passivo a Descoberto) (mil)



Fonte: Demonstrações financeiras

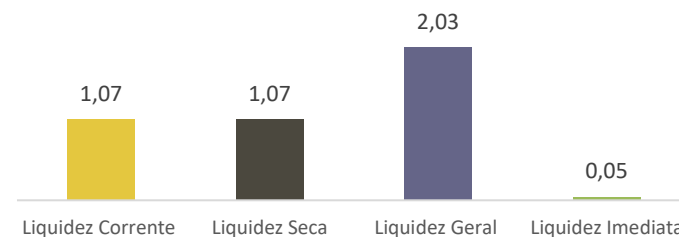
Patrimônio Líquido

A recuperanda tem enfrentado um cenário de Patrimônio Líquido (PL) negativo, o que significa um passivo a descoberto, que se manteve relativamente estável ao longo do período de 2025.

Em janeiro de 2025, o valor reportado nas demonstrações contábeis foi de -R\$ 12,313 milhões, com um aumento no prejuízo acumulado após ajustes. Já em setembro de 2025, o PL apresentou-se estável, registrando um saldo de -R\$ 12,281 milhões de patrimônio líquido.

Indicadores

Indicadores de Liquidez



Fonte: Demonstrações financeiras

O gráfico de liquidez demonstra a capacidade da empresa de pagar suas obrigações de curto e longo prazo com os ativos que possui, de maneira proporcional. O resultado obtido revela a capacidade de pagamento para cada 1 unidade de real em ativo líquido em relação a uma obrigação.

Existem diferentes tipos de índices de liquidez, incluindo cada um considerando diferentes conjuntos de ativos para determinar a capacidade da empresa de honrar suas obrigações financeiras.

Liquidez Corrente

Esse indicador apresenta a capacidade de uma empresa honrar seus compromissos no curto prazo, ou seja, 12 meses. Em SETEMBRO reportou o índice de 1,07, isto indica que, com o resultado acima de 1 a recuperanda possui a capacidade cumprir com suas obrigações a curto prazo.

Liquidez Seca

Esse indicador apresenta a capacidade de uma empresa de cumprir seus compromissos no curto prazo, sem considerar os estoques. No caso da recuperanda, ser um instituto educacional, e não possuir representatividade de estoque, o resultado fica igual ao da Liquidez Corrente, que em SETEMBRO foi de 1,07.

Liquidez Geral

Esse índice leva em consideração tanto os ativos circulantes quanto o realizável a longo prazo, em relação ao passivo circulante. É uma medida mais abrangente da capacidade de uma empresa de cumprir suas obrigações. O resultado obtido em SETEMBRO foi de 2,03, ou seja, para cada R\$ 1,00 em obrigação, a empresa detém R\$ 2,03 em ativos.

Liquidez Imediata

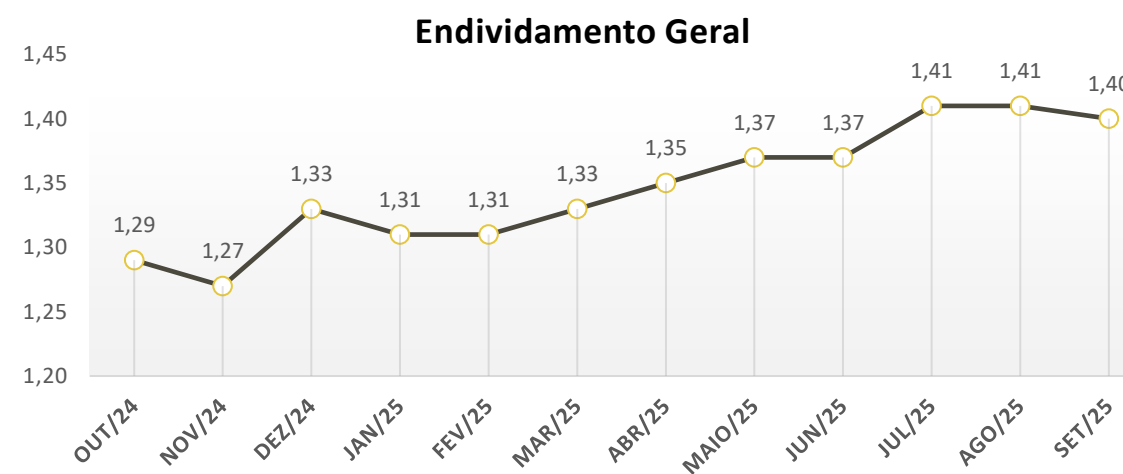
Avalia os meios mais líquidos de ativos frente às dívidas imediatas, geralmente, caixas e equivalentes de caixa em relação ao passivo circulante. Ou seja, uma forma instantânea de honrar com suas obrigações. No mês de SETEMBRO esse índice ficou em 0,05.

Endividamento Geral

O Grau de Endividamento Geral é um indicador que mostra a proporção entre o total de dívidas da empresa com terceiros e o seu total de ativos. Um valor acima de 1 indica que a empresa possui mais passivos do que ativos.

A recuperanda apresentou tendência de crescimento desde o início de 2025, apresentando pequenas variações ao decorrer dos meses. No mês de SETEMBRO, o endividamento registrou uma leve queda, atingindo 1,40.

Atualmente os passivos da empresa permanecem superando os ativos disponíveis, sendo possível analisar que a recuperanda está passando por oscilações frequentes quanto ao seu endividamento geral, conforme observa-se no gráfico ao lado.



Fonte: Demonstrações financeiras

Considerações Finais

Base de elaboração

O ponto de partida de nossas análises foram informações financeiras solicitadas pela Recuperanda. O objetivo foi apresentar as principais variações patrimoniais e de resultados reportados individualmente pela Companhia nos períodos denotados, comentando sobre motivos mais relevantes com o objetivo trazer mais informações às partes envolvidas no processo de recuperação.

As informações financeiras não são auditadas e foram abordadas neste RMA na premissa de que os procedimentos contábeis, operacionais, financeiros, de controle interno e outros são consistentes ao longo dos períodos.

Escopo

Nosso trabalho resumido neste Relatório, foi limitado a assuntos que consideramos importantes dentro do contexto deste escopo. Este serviço foi executado de acordo com o "Comunicado Técnico IBRACON Nº 08/12". Nosso trabalho não incluiu uma auditoria nem foi realizado de acordo com práticas de auditoria ou outras normas e práticas geralmente aceitas no Brasil ou em outras jurisdições ("Procedimentos de Auditoria") e, portanto, não deve ser analisado como se tivesse sido realizado de acordo com essas normas e práticas.

Representação da gerência

As informações contidas neste documento não foram revisadas pela Administração da Recuperanda.

Receita de PROUNI

Até o momento a Administração Judicial não recebeu esclarecimentos, por parte da recuperanda, sobre os critérios de reconhecimento e mensuração das operações/receitas com o PROUNI.



AJUDD – Administração Judicial

Rua Maximiliano Fernandes, 33 - Centro
45000-530 – Vitória da Conquista – Ba
Tel. +55 (77) 3028-1100
www.ajudd.com.br

Fainor Faculdade Independente do Nordeste Ltda

Relatório Mensal de Atividade - RMA
SETEMBRO 2025