



Número: **8009878-14.2021.8.05.0274**

Classe: **HABILITAÇÃO**

Órgão julgador: **3ª V DOS FEITOS DE REL. DE CONS. CÍV. E COM. CONS. REG. PUB. E ACID. DE TRAB. DE VITORIA DA CONQUISTA**

Última distribuição : **17/09/2021**

Valor da causa: **R\$ 1.000,00**

Processo referência: **8010540-12.2020.8.05.0274**

Assuntos: **Administração judicial, Classificação de créditos**

Segredo de justiça? **NÃO**

Justiça gratuita? **SIM**

Pedido de liminar ou antecipação de tutela? **NÃO**

Partes	Advogados
VICTOR BARBOSA DUTRA (REQUERENTE)	
	VICTOR BARBOSA DUTRA (ADVOGADO)
FAINOR FACULDADE INDEPENDENTE DO NORDESTE LTDA (REQUERIDO)	
	MATHEUS DE CERQUEIRA Y COSTA (ADVOGADO)

Documentos			
Id.	Data da Assinatura	Documento	Tipo
53244 1861	26/11/2025 16:04	<a href="#">DOC. 01 - RMA - Agosto de 2025</a>	Documento de Comprovação



# FACULDADE INDEPENDENTE DO NORDESTE

Recuperação Judicial: nº 8010540-12.2020.8.05.0274

Incidente RMA: nº 8009878-14.2021.8.05.0274

## RELATÓRIO MENSAL DE ATIVIDADES

Competência: agosto de 2025



## SUMÁRIO

1. **INTRODUÇÃO**
2. **ANÁLISE DE MOVIMENTAÇÃO PROCESSUAL**
3. **DESTAQUES DO RELATÓRIO CONTÁBIL**

### 1. INTRODUÇÃO.

Trata-se do Relatório Mensal de Atividades (RMA) do processo de Recuperação Judicial ajuizado por **FAINOR FACULDADE INDEPENDENTE DO NORDESTE LTDA** sob condução do **Juízo da 3ª Vara Cível e Comercial de Vitória da Conquista, Bahia**.

Os objetivos principais são relatar os fatos ocorridos desde o ajuizamento do pedido, a análise da documentação acostada aos autos e/ou enviada ao Administrador Judicial e os principais andamentos processuais.

Desde a assinatura do Termo de Compromisso, a equipe de Administração Judicial passou a diligenciar no processo, tendo visitas à sede da Recuperanda, obteve documentos e informações adicionais para elaboração deste RMA, a fim de trazer transparência e simetria de informações aos Credores e ao Juízo.

**As informações e documentos que compõem este RMA foram fornecidas pela própria Recuperanda (art. 22, I, “d” Lei nº 11.101/05)** e deram origem ao relatório contábil de lavra da Sra. Rachel Cardoso, da AJUDD - AUXÍLIO JUDICIAL & CONSULTORIA EM GESTÃO LTDA.

Passa-se, portanto, a analisar separadamente os principais pontos.

✉ contato@ajudd.com.br

🌐 www.ajudd.com.br



## RELATÓRIO JURÍDICO-PROCESSUAL

### 2. ANÁLISE DE MOVIMENTAÇÃO PROCESSUAL.

- **18/08/2025 – ID 515119765:** habilitação de crédito de Leonardo Francisco Lima Júnior.
- **28/08/2025 – ID 516911097:** habilitação de crédito de Edgard Larry Andrade Soares.

### 3. DESTAQUES DO RELATÓRIO CONTÁBIL.

No minucioso relatório contábil acostado a esta manifestação, destacam-se os seguintes pontos:

- RECEITA BRUTA:** a receita bruta no mês de agosto em relação ao mês de julho teve uma redução de 0,07%, apresentando receita de R\$ 2.659.000,00 (dois milhões, seiscentos e cinquenta e nove mil reais) contra R\$ 2.661.000,00 (dois milhões, seiscentos e sessenta e um mil reais) do mês anterior.
- CUSTOS:** os custos dos serviços prestados no mês de julho foram de R\$ 1.167.000,00 (um milhão, cento e sessenta e sete mil reais). Já em agosto, verifica-se que o índice apresentou um crescimento de 2% em seu resultado com relação ao mês anterior, ficando com o valor de R\$ 1.191.000,00 (um milhão, cento e noventa e um mil reais).
- RESULTADO BRUTO:** o resultado bruto da Recuperanda em julho foi de R\$ 1.134.000,00 (um milhão, cento e trinta e quatro mil reais). Em agosto, o índice apresentou uma melhora de 3%, ficando no valor de R\$ 1.177.000,00 (um milhão, cento e setenta e sete mil reais).
- RESULTADO OPERACIONAL:** o resultado operacional da Recuperanda no mês de agosto foi de -R\$ 160.000,00 (cento e sessenta mil reais) negativo, verificando-se

✉ contato@ajudd.com.br

🌐 www.ajudd.com.br



aumento em relação ao mês anterior, haja vista que no mês de julho o referido demonstrativo contábil foi de -R\$ 783.000,00 (setecentos e oitenta e três mil reais) negativo.

- e) **RESULTADO LÍQUIDO:** o resultado líquido da Recuperanda no mês de agosto foi de -R\$ 218.000,00 (duzentos e dezoito mil reais) negativo, constatando-se um resultado superior, uma vez que no mês de julho o referido demonstrativo contábil foi de -R\$ 888.000,00 (oitocentos e oitenta e oito mil reais) negativo.

Vitória da Conquista - BA, novembro de 2025.

**VICTOR BARBOSA DUTRA**

Administrador Judicial

OAB/BA 50.678 | OAB/MG 144.471

 [contato@ajudd.com.br](mailto:contato@ajudd.com.br)

 [www.ajudd.com.br](http://www.ajudd.com.br)







# **Fainor Faculdade Independente do Nordeste LTDA**

Relatório Mensal de Atividade - RMA

**AGOSTO 2025**

✉ contato@ajudd.com.br  
🌐 www.ajudd.com.br

Vitória da Conquista, 08 de outubro de 2025

Exmo. Sra. Dra. Juíza, da 3º Vara Cível de Vitória da Conquista - BA

Dra. Elke Beatriz Carneiro Pinto Rocha

Em consonância com o disposto na alínea “c”, inciso II, do artigo 22 da Lei nº 11.101/2005, submetemos à apreciação de V. Exa. nosso Relatório Preliminar, com informações referentes à atual situação da **Fainor Faculdade Independente do Nordeste LTDA**, denominadas “Recuperanda”, “Companhia” ou “Empresa”.

O objetivo deste Relatório é apresentar informações referentes à Recuperanda do mês de **AGOSTO** de 2025. Nosso entendimento sobre as operações foi obtido através de procedimentos analíticos e discussões com a Administração sobre informações de natureza contábil e financeira e operacional, fornecidas pela e de responsabilidade da Administração da Recuperanda. Permanecendo à disposição de V.Exa. para quaisquer esclarecimentos adicionais que se fizerem necessários, subscrevo.

Atenciosamente,

Victor Barbosa Dutra  
Administrador Judicial

- Informações de Caixa
- Demonstração do Resultado
- Balanço Patrimonial
- Considerações Finais



Análise do Caixa

Demonstração das disponibilidades apresentadas no balanço patrimonial

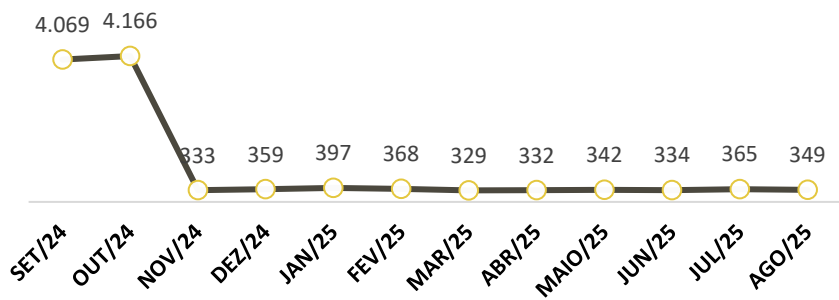
Redução das disponibilidades no mês de AGOSTO

Disponibilidades de Caixa e Equivalentes de Caixa

Conta	SET/24	OUT/24	NOV/24	DEZ/24	JAN/25	FEV/25	MAR/25	ABR/25	MAIO/25	JUN/25	JUL/25	AGO/25
Caixa Geral	1.897	1.909	1.994	742	2.421	3.400	4.211	3.921	7.279	6.557	6.856	7.878
Banco Conta Corrente	55.430	36.957	40.116	37.044	97.706	60.878	17.681	24.035	29.850	19.280	46.435	26.478
Aplicações	4.012.500	4.127.673	291.427	321.881	297.046	303.968	307.138	304.738	305.446	308.455	312.004	315.265
Total	4.069.828	4.166.540	333.538	359.669	397.175	368.246	329.032	332.694	342.575	334.293	365.296	349.622

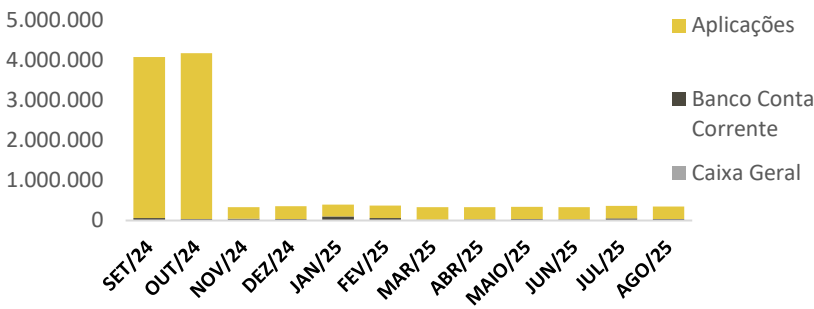
Fonte: Demonstrações financeiras

Total de Caixa e Equivalentes de Caixa (mil)



Fonte: Demonstrações financeiras

Caixa - Banco - Aplicações



Fonte: Demonstrações financeiras

Caixa e Equivalentes de Caixa

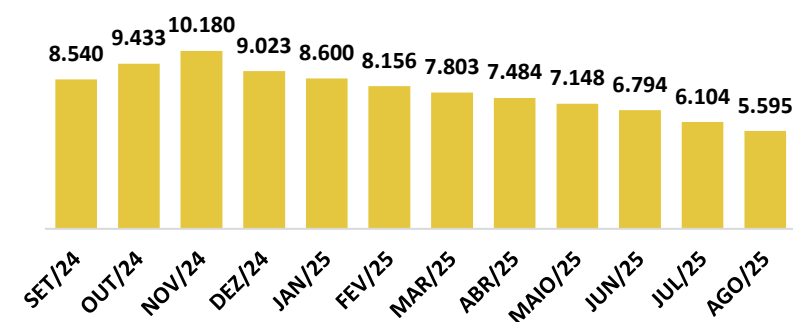
O saldo de caixa e equivalentes de caixa em AGOSTO totalizou-se em R\$ 349 mil, apresentando uma queda de 4%, em comparação ao mês anterior.

Quanto à composição do caixa e equivalentes de caixa de AGOSTO, a maior parte está aplicada em investimentos financeiros, totalizando R\$ 315 mil, R\$ 26,4 mil está em bancos e R\$ 7,8 mil em caixa.

## Análise do Contas a Receber

Redução do percentual das contas a receber sobre o ativo

### Contas a Receber de Clientes (mil)



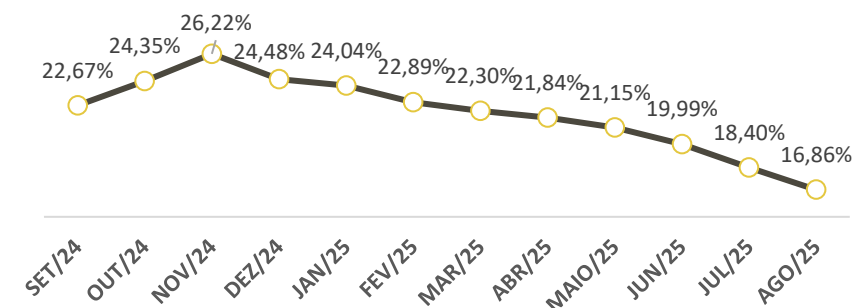
Fonte: Demonstrações Financeiras

### Contas a receber de clientes

A conta clientes em AGOSTO reduziu -8,3% em relação à JULHO, representando uma diferença de R\$ 509 mil. Em relação ao ativo total, o contas a receber permanece registrando quedas contínuas. Em agosto, este percentual ficou em 16,86%.

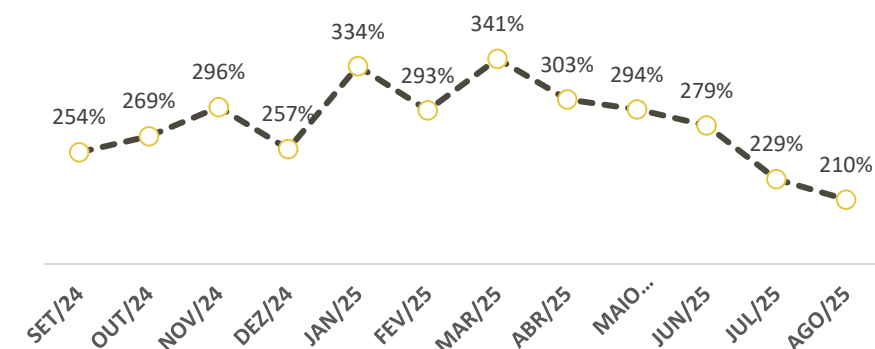
Quanto ao faturamento de AGOSTO, o contas a receber em relação ao faturamento apontou uma redução, representando 210%.

### % Contas a Receber | Ativo Total



Fonte: Demonstrações Financeiras

### % Contas a Receber | Faturamento



Fonte: Demonstrações financeiras

Análise dos  
Resultados

Demonstração do Resultado do Exercício

DRE	set/24	out/24	nov/24	dez/24	jan/25	fev/25	mar/25	abr/25	mai/25	jun/25	jul/25	ago/25
Receita Bruta	3.351.965	3.504.837	3.436.256	3.499.442	2.575.029	2.779.028	2.287.909	2.469.898	2.428.094	2.431.626	2.661.258	2.659.562
(-) Impostos/dev./desc.	-531.388	-546.860	-541.705	-546.735	-476.157	-387.818	-349.432	-354.619	-346.420	-346.624	-359.988	-290.343
Receita Líquida	2.820.577	2.957.976	2.894.551	2.952.706	2.098.871	2.391.209	1.938.476	2.115.279	2.081.673	2.085.002	2.301.270	2.369.219
(-) Custo	-1.188.170	-1.085.006	-1.115.660	-1.098.232	-185.609	-1.126.947	-1.192.883	-1.165.267	-1.194.853	-1.101.318	-1.167.069	-1.191.892
Lucro Bruto	1.632.407	1.872.970	1.778.890	1.854.473	1.913.262	1.264.261	745.593	950.012	886.820	983.684	1.134.201	1.177.327
Despesa Vendas	-4.112	0	-701	-1.121	0	0	0	-1.014	-559	0	-7.752	-10.486
Despesa Administrativas	-868.662	-970.131	-948.251	-2.188.378	-854.304	-998.369	-1.076.844	-1.015.129	-1.197.072	-1.027.654	-1.887.868	-1.304.375
Veículos	-625	-3.211	-1.149	-2.335	-7.590	-1.537	-209	-900	0	0	0	-803
Despesas Tributárias	-16.123	-17.814	-16.120	-2.150	-440	-1.635	-386	-24.062	-22.284	-22.288	-22.486	-22.379
Outras Receitas/Despesas	14	10.155	103	5.271	188	1	0	0	24	815	0	194
Resultado Operacional	742.899	891.969	812.771	-334.242	1.051.115	262.720	-331.846	-91.093	-333.070	-65.443	-783.905	-160.522
Despesa Financeira	-1.092.868	-29.129	-65.926	-54.410	-139.852	-169.219	-113.621	-133.826	-102.751	-92.192	-104.932	-58.209
Resultado Operacional Antes do IR e CSLL	-349.969	862.839	746.845	-388.652	911.262	93.500	-445.469	-224.919	-435.821	-157.635	-888.836	-218.730
IRPJ/CSLL	-194.439	0	0	-381.967	0	0	-122.221	0	0	0	0	0
(=) Lucro/prejuízo líquido	-544.410	862.839	74.684	-770.619	911.262	93.500	-567.690	-224.919	-435.821	-157.635	-888.836	-218.730

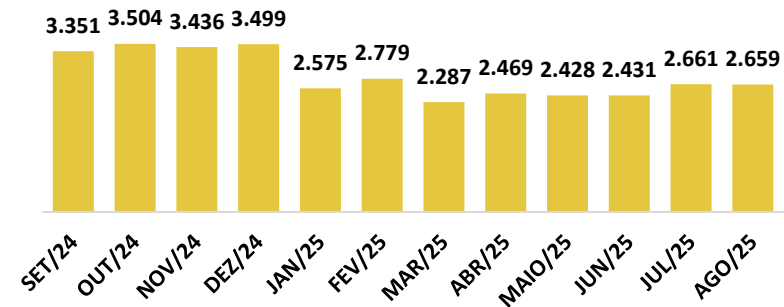
Fonte: Demonstrações financeiras

Apresentação da demonstração do resultado do exercício referente aos meses de SETEMBRO de 2024 a AGOSTO de 2025 com base nas informações constantes nos balancetes mensais.

## Análise dos Resultados

Redução de 0,07% da receita bruta em relação ao mês de JULHO.

### Receita Bruta (mil)

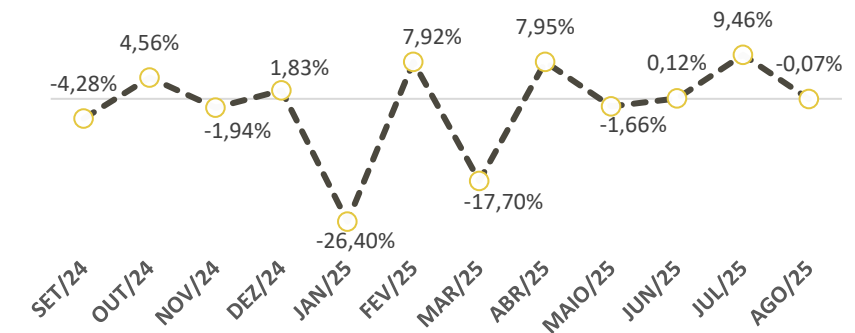


Fonte: Demonstrações financeiras

### Análise da Receita Bruta

A receita bruta da empresa se mostrou relativamente estável no ano de 2025, com variações ao decorrer dos meses. No mês de **AGOSTO** de 2025, o valor reportado de receita bruta foi de R\$ 2,65 milhões, registrando uma redução 0,07%. Desta receita reportada no mês, R\$ 140 mil refere-se à receita de PROUNI e R\$ 2,5 milhão está relacionada a receita ordinária.

### Variação da Receita Bruta



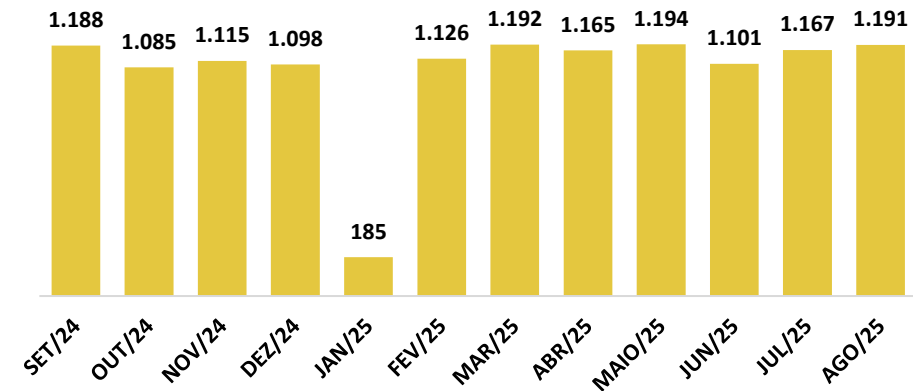
Fonte: Demonstrações financeiras

## Análise dos Resultados

Aumento dos custos em AGOSTO

50% de custos sobre a receita líquida em AGOSTO

### Custos dos Serviços Prestados (mil)



Fonte: Demonstrações financeiras

### Custos e Receita Líquida

Os custos reportados pela empresa sofreram variações ao longo dos últimos 12 meses. Em **AGOSTO** de 2025, é possível observar que diante dos últimos 12 meses, este custo está relativamente estável.

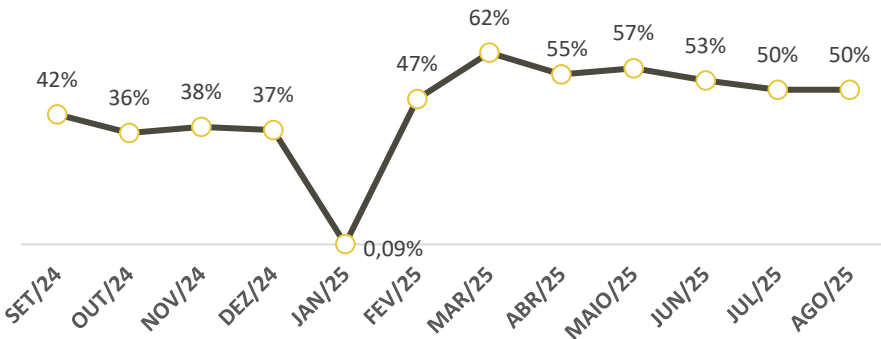
O percentual de custos em relação à receita líquida no mês de **AGOSTO** ficou em 50%, registrando relatividade em relação ao mês anterior.

### Análise dos custos

Os custos da recuperanda, conforme demonstrado no resultado de agosto, referem-se principalmente à mão de obra direta. Além disso, há gastos gerais que incluem serviços de terceiros e a compra de materiais utilizados na prestação de serviços, como os empregados nos cursos da área da saúde.

No mês de Agosto, os custos totais da empresa atingiram R\$ 1,19 milhão, um crescimento de apenas 2%.

### % Custos | Receita Líquida



Fonte: Demonstrações financeiras

## Análise dos Resultados

Lucro bruto de 1,17 milhão em AGOSTO

Margem bruta de 50% em AGOSTO

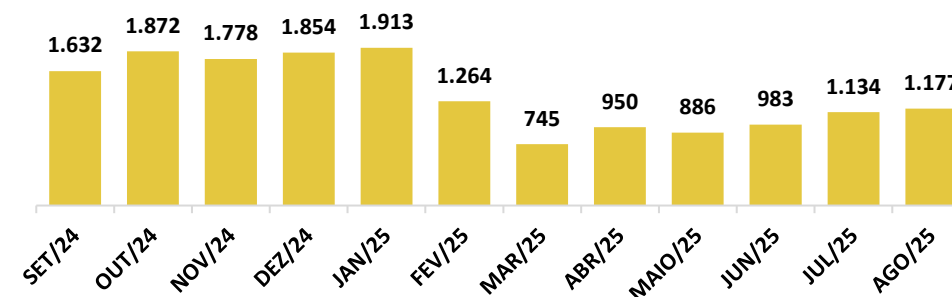
### Lucro Bruto e margem bruta

O Lucro Bruto é calculado pela Receita Líquida menos os Custos da companhia. É importante notar que as operações relacionadas ao PROUNI não impactam o lucro bruto.

Em agosto, o lucro bruto reportado foi de R\$ 1,17 milhão, o que representa uma melhora de 3% em comparação ao mês anterior.

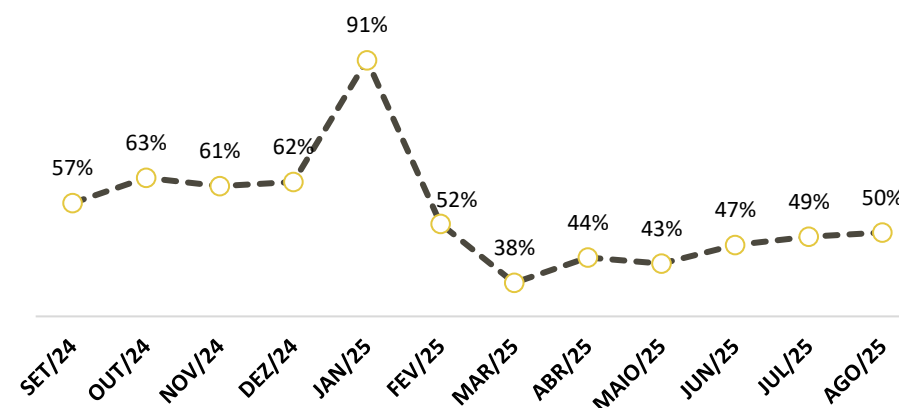
Em relação à receita líquida de **AGOSTO**, o percentual do lucro bruto foi de 50%, apresentando um crescimento de 1% em relação ao mês anterior.

### Lucro Bruto (mil)



Fonte: Demonstrações financeiras

### Lucro Bruto | Receita Líquida



Fonte: Demonstrações Financeiras

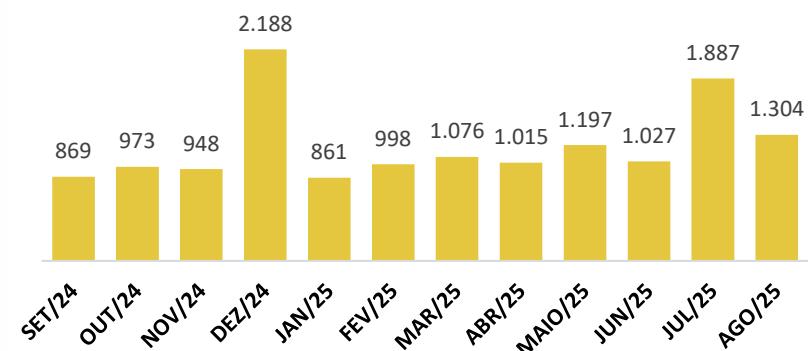


## Análise dos Resultados

Redução das despesas administrativas em AGOSTO

Redução das despesas administrativas em relação à receita líquida no mês de AGOSTO

### Despesas Administrativas (mil)



Fonte: Demonstrações financeiras

### Despesa Administrativa e Receita Líquida

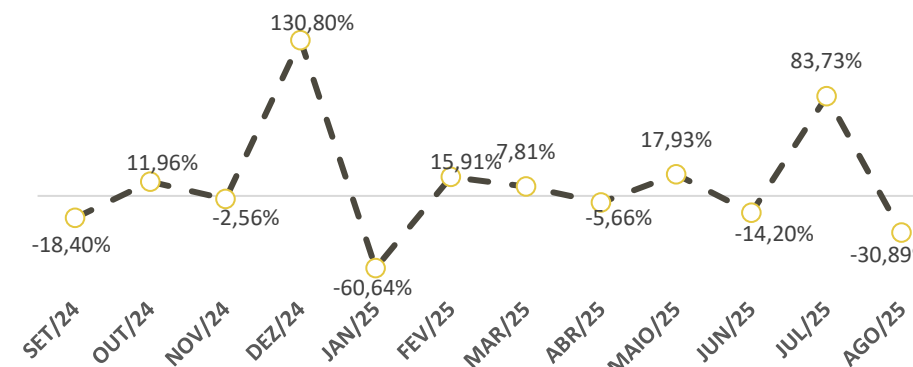
As despesas administrativas da empresa em **AGOSTO** totalizaram R\$ 1,3 milhão, uma redução de 30% em comparação com julho.

Neste mês, essas despesas foram compostas principalmente por gastos com pessoal e despesas gerais, que incluem despesas legais e judiciais (indenizações de processos da RJ), consultorias, honorários advocatícios e contábeis, e materiais de consumo, entre outros.

Em relação à receita líquida, as despesas administrativas também diminuíram, atingindo 55% da receita em agosto.

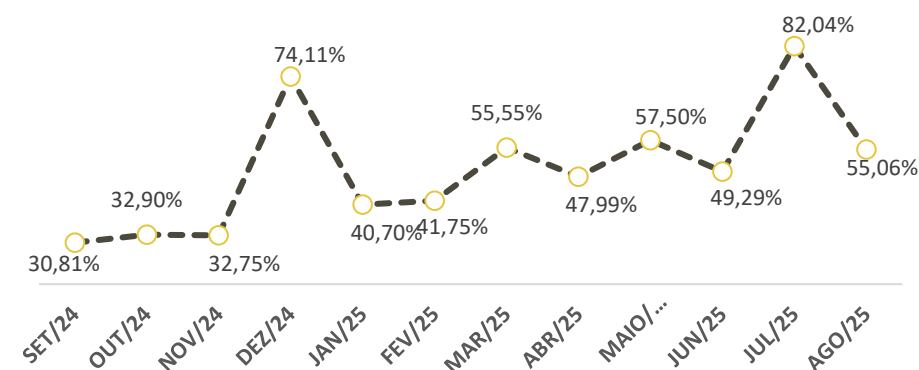


### Variação | Despesas Administrativas



Fonte: Demonstrações financeiras

### % Despesa Administrativa | Receita Líquida



Fonte: Demonstrações financeiras

Análise dos  
Resultados

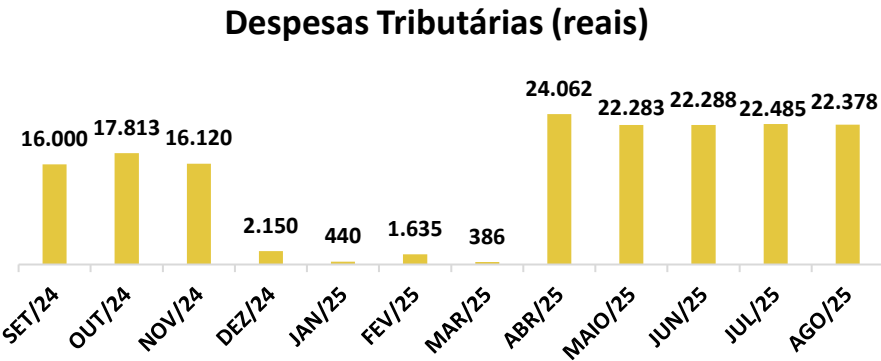
Redução das  
despesas Tributárias  
em AGOSTO

Redução das despesas  
Financeiras em  
AGOSTO

Despesas Tributárias

As despesas tributárias referem-se aos impostos, taxas e contribuições que não incidem sobre o faturamento ou o lucro da empresa.

Em **AGOSTO**, o valor das despesas tributárias foi de R\$ 22,3 mil, representando uma leve redução de 0,48% em relação a julho. A média dos últimos 12 meses para essa categoria foi de R\$ 14,01 mil.

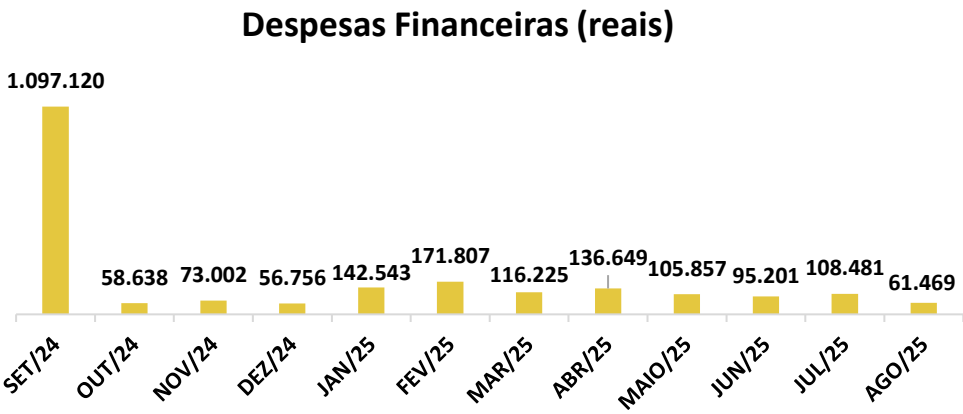


Fonte: Demonstrações financeiras

Despesas Financeiras

As despesas financeiras referem-se à remuneração de capital de terceiros.

Em **AGOSTO**, o valor reportado para essas despesas foi de R\$ 61 mil, o que representa uma redução de 43% em comparação com o mês anterior. Essa redução está relacionada, em grande parte, à conta de multas dedutíveis.



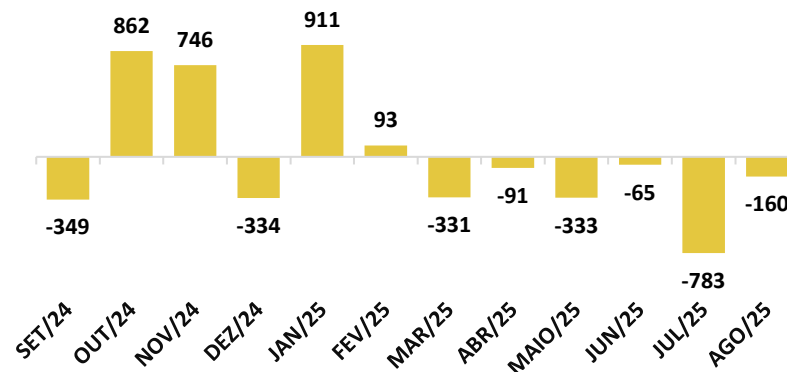
Fonte: Demonstrações financeiras

## Análise do Resultados

Resultado operacional de -R\$ 160 mil em AGOSTO

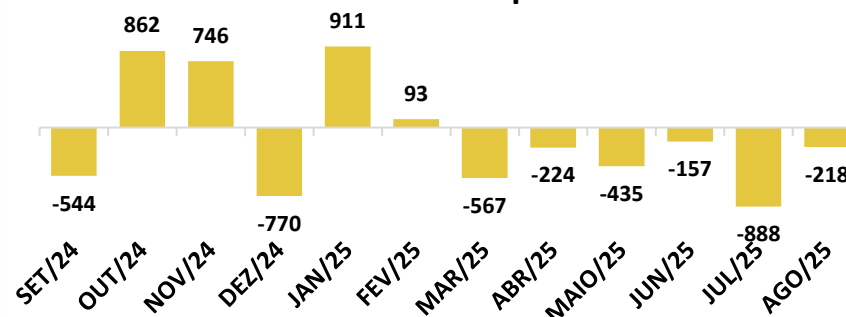
Resultado líquido de -R\$ 218 mil em AGOSTO

### Resultado Operacional



Fonte: Demonstrações financeiras

### Resultado Líquido



Fonte: Demonstrações financeiras

### Resultado Operacional

O resultado operacional reflete o lucro ou prejuízo gerado pelas operações principais da empresa, antes da inclusão de resultados financeiros e impostos de renda.

Em agosto de 2025, o resultado operacional reportado pela empresa foi negativo em R\$ 160 mil. Conforme o gráfico, esse resultado tem apresentado variações ao longo dos últimos 12 meses.

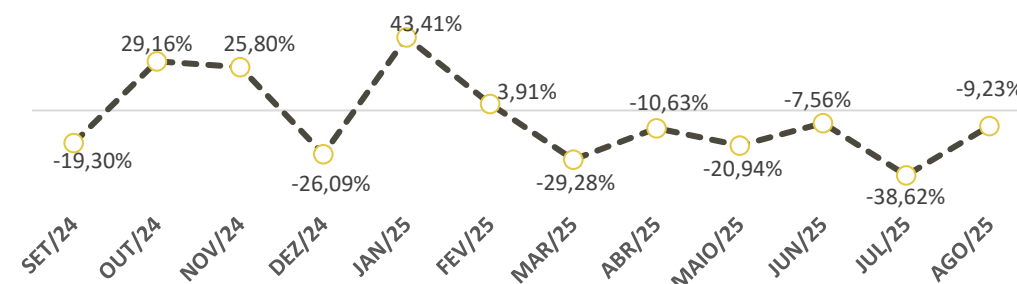
### Resultado Líquido

O resultado líquido reflete o resultado operacional, mas já considerando o impacto do resultado financeiro e das provisões para Imposto de Renda Pessoa Jurídica (IRPJ) e Contribuição Social sobre o Lucro Líquido (CSLL).

Em agosto, com a presença de saldo no resultado financeiro, a empresa reportou um prejuízo líquido de R\$ 218 mil

### Margem Líquida

Em relação à margem líquida, o percentual ficou em -9,23%.



Fonte: Demonstrações financeiras

## Análise do balanço patrimonial

66% do ativo circulante está aplicado em clientes

Redução das contas a receber de clientes em AGOSTO

Redução do saldo de caixa e equivalente de caixa em AGOSTO

Leve aumento do Ativo em AGOSTO

### Ativo

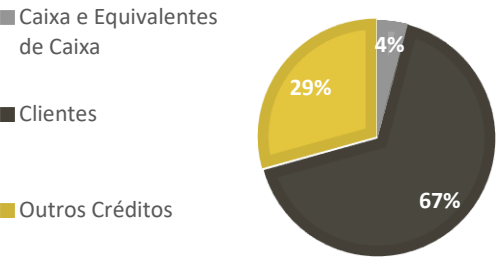
ATIVO	JUN	JUL	AGO
<b>Ativo Circulante</b>	<b>9.342.346</b>	<b>8.563.332</b>	<b>8.411.775</b>
Caixa e Equivalentes de Caixa	334.292	365.296	349.622
Clientes	6.794.477	6.104.687	5.595.456
Outros Créditos	2.213.576	2.093.348	2.466.697
<b>Ativo Não Circulante</b>	<b>24.638.880</b>	<b>24.607.430</b>	<b>24.764.713</b>
Outros Créditos	83.371	83.371	83.371
Outros Empréstimos	6.305.398	6.305.398	6.305.398
Depósitos Judiciais	530.542	555.857	769.740
Investimentos	281.652	281.652	281.652
Imobilizado	17.437.916	17.381.151	17.324.551
<b>TOTAL</b>	<b>33.981.227</b>	<b>33.170.762</b>	<b>33.176.489</b>

O **ativo circulante**, que engloba as aplicações de recursos de curto prazo, corresponde a 25% do ativo total. Grande parte dessa composição está alocada em clientes, representando 16,8% do ativo total e 66,5% do ativo circulante.

Em relação ao **caixa e equivalentes de caixa**, o percentual sobre o ativo circulante foi de 4,1%, e sobre o ativo total foi de 1%. A conta de **outros créditos** representa 29% do ativo circulante e 7,4% do ativo total.

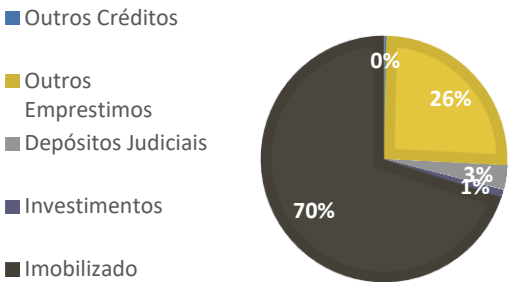
Por outro lado, o **ativo não circulante**, que representa as aplicações de recursos de longo prazo, tem sua maior parte concentrada em imobilizado. Este, por sua vez, constitui 69,9% do ativo não circulante e 52% do ativo total.

### Ativo Circulante – AGOSTO



Fonte: Demonstrações financeiras

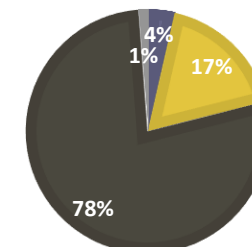
### Ativo Não Circulante - AGOSTO



Fonte: Demonstrações financeiras

### Passivo Circulante – AGOSTO

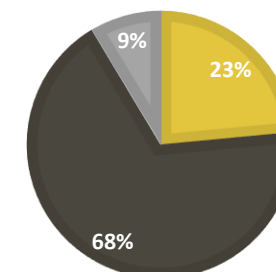
- Fornecedores
- Obrigações Tributárias
- Obrigações Trabalhistas
- Outras Obrigações



Fonte: Demonstrações financeiras

### Passivo Não Circulante – AGOSTO

- Empréstimos
- Obrigações Tributárias
- Outras Obrigações



Fonte: Demonstrações financeiras

## Análise do balanço patrimonial

### Aumento do Passivo

### Aumento de Fornecedores no Passivo Circulante

### Passivo

PASSIVO	JUN	JUL	AGO
<strong>Passivo Circulante</strong>	<strong>7.028.046</strong>	<strong>7.118.671</strong>	<strong>7.338.633</strong>
Fornecedores	242.268	245.673	259.817
Obrigações Tributárias	1.608.349	1.347.018	1.284.598
Obrigações Trabalhistas	5.120.359	5.276.381	5.706.947
Outras Obrigações	57.069	249.598	87.270
<strong>Passivo Não Circulante</strong>	<strong>39.525.707</strong>	<strong>39.509.926</strong>	<strong>39.509.926</strong>
Empréstimos	9.288.175	9.288.175	9.288.175
Obrigações Tributárias	26.836.270	26.824.564	26.824.564
Outras Obrigações	3.401.260	3.397.186	3.397.186
<strong>Patrimônio Líquido</strong>	<strong>-12.278.517</strong>	<strong>-12.281.268</strong>	<strong>-12.281.268</strong>
Capital Social	1.240.000	1.240.000	1.240.000
Prejuízos acumulados	-13.518.517	-13.521.268	-13.521.268
<strong>TOTAL</strong>	<strong>34.275.236</strong>	<strong>34.347.330</strong>	<strong>34.567.291</strong>

Fonte: Demonstrações financeiras

O **passivo circulante**, que representa as obrigações de curto prazo, registrou um leve crescimento de 3% no mês de agosto, totalizando R\$ 7,3 milhões. A maior parte dessa composição é formada por obrigações trabalhistas (77,7%) e obrigações tributárias (17,5%).

Esse aumento do passivo circulante está principalmente relacionado às contas de obrigações trabalhistas.

Já as obrigações no **passivo não circulante** são representadas, em sua maioria, por obrigações tributárias (67,89%) e empréstimos (23,5%)


Análise do  
balanço  
patrimonial

Patrimônio  
Líquido negativo  
(passivo a  
descoberto)

Saldo negativo no PL  
apresentando  
variações no decorrer  
dos últimos 12 meses

Balanço Patrimonial

Patrimônio Líquido (Passivo a Descoberto) (mil)



Fonte: Demonstrações financeiras

Patrimônio Líquido

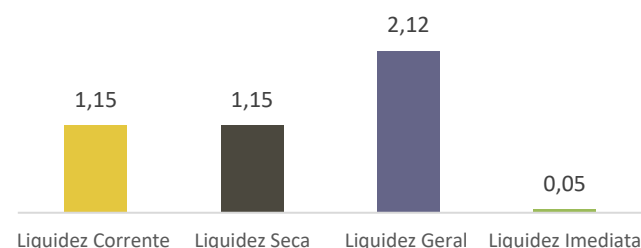
A recuperanda tem enfrentado um cenário de Patrimônio Líquido (PL) negativo, o que significa um passivo a descoberto, que se manteve relativamente estável ao longo do período de 2025.

Em janeiro de 2025, o valor reportado nas demonstrações contábeis foi de -R\$ 12,313 milhões, com um aumento no prejuízo acumulado após ajustes. Já em agosto de 2025, o PL apresentou uma relativa estabilidade, registrando um saldo de -R\$ 12,281 milhões de patrimônio líquido.



## Indicadores

### Indicadores de Liquidez



Fonte: Demonstrações financeiras

O gráfico de liquidez demonstra a capacidade da empresa de pagar suas obrigações de curto e longo prazo com os ativos que possui, de maneira proporcional. O resultado obtido revela a capacidade de pagamento para cada 1 unidade de real em ativo líquido em relação a uma obrigação.

Existem diferentes tipos de índices de liquidez, incluindo cada um considerando diferentes conjuntos de ativos para determinar a capacidade da empresa de honrar suas obrigações financeiras.

### Liquidez Corrente

Esse indicador apresenta a capacidade de uma empresa honrar seus compromissos no curto prazo, ou seja, 12 meses. Em AGOSTO reportou o índice de 1,15, isto indica que, com o resultado acima de 1 a recuperanda possui a capacidade cumprir com suas obrigações a curto prazo.

### Liquidez Seca

Esse indicador apresenta a capacidade de uma empresa de cumprir seus compromissos no curto prazo, sem considerar os estoques. No caso da recuperanda, ser um instituto educacional, e não possuir representatividade de estoque, o resultado fica igual ao da Liquidez Corrente, que em AGOSTO foi de 1,15.

### Liquidez Geral

Esse índice leva em consideração tanto os ativos circulantes quanto o realizável a longo prazo, em relação ao passivo circulante. É uma medida mais abrangente da capacidade de uma empresa de cumprir suas obrigações. O resultado obtido em AGOSTO foi de 2,12, ou seja, para cada R\$ 1,00 em obrigação, a empresa detém R\$ 2,12 em ativos.

### Liquidez Imediata

Avalia os meios mais líquidos de ativos frente às dívidas imediatas, geralmente, caixas e equivalentes de caixa em relação ao passivo circulante. Ou seja, uma forma instantânea de honrar com suas obrigações. No mês de AGOSTO esse índice ficou em 0,05.

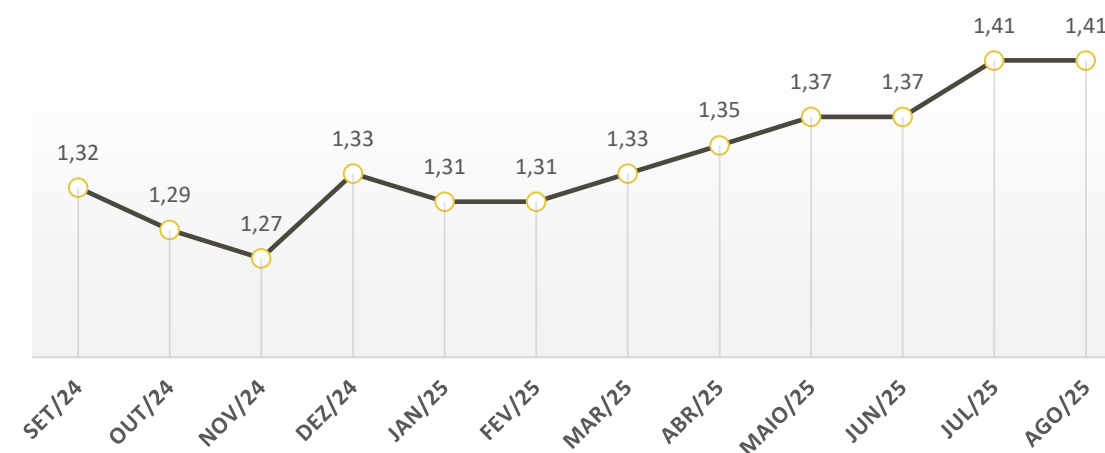
## Endividamento Geral

O Grau de Endividamento Geral é um indicador que mostra a proporção entre o total de dívidas da empresa com terceiros e o seu total de ativos. Um valor acima de 1 indica que a empresa possui mais passivos do que ativos.

A recuperanda apresentou tendência de crescimento desde o início de 2025, apresentando pequenas variações ao decorrer dos meses. No mês de AGOSTO, o endividamento permaneceu estável, registrando o maior índice dos últimos 12 meses, de 1,41.

Atualmente os passivos da empresa permanecem superando os ativos disponíveis, sendo possível analisar que a recuperanda está passando por oscilações frequentes quanto ao seu endividamento geral, conforme observa-se no gráfico ao lado.

Endividamento Geral



Fonte: Demonstrações financeiras

## Considerações Finais

### **Base de elaboração**

O ponto de partida de nossas análises foram informações financeiras solicitadas pela Recuperanda. O objetivo foi apresentar as principais variações patrimoniais e de resultados reportados individualmente pela Companhia nos períodos denotados, comentando sobre motivos mais relevantes com o objetivo trazer mais informações às partes envolvidas no processo de recuperação.

As informações financeiras não são auditadas e foram abordadas neste RMA na premissa de que os procedimentos contábeis, operacionais, financeiros, de controle interno e outros são consistentes ao longo dos períodos.

### **Escopo**

Nosso trabalho resumido neste Relatório, foi limitado a assuntos que consideramos importantes dentro do contexto deste escopo. Este serviço foi executado de acordo com o "Comunicado Técnico IBRACON Nº 08/12". Nosso trabalho não incluiu uma auditoria nem foi realizado de acordo com práticas de auditoria ou outras normas e práticas geralmente aceitas no Brasil ou em outras jurisdições ("Procedimentos de Auditoria") e, portanto, não deve ser analisado como se tivesse sido realizado de acordo com essas normas e práticas.

### **Representação da gerência**

As informações contidas neste documento não foram revisadas pela Administração da Recuperanda.

### **Receita de PROUNI**

Até o momento a Administração Judicial não recebeu esclarecimentos, por parte da recuperanda, sobre os critérios de reconhecimento e mensuração das operações/receitas com o PROUNI.



**AJUDD – Administração Judicial**

Rua Maximiliano Fernandes, 33 - Centro  
45000-530 – Vitória da Conquista – Ba  
Tel. +55 (77) 3028-1100  
[www.ajudd.com.br](http://www.ajudd.com.br)

## **Fainor Faculdade Independente do Nordeste Ltda**

Relatório Mensal de Atividade - RMA

**AGOSTO 2025**