



Número: **8009878-14.2021.8.05.0274**

Classe: **HABILITAÇÃO**

Órgão julgador: **3ª V DOS FEITOS DE REL. DE CONS. CÍV. E COM. CONS. REG. PUB. E ACID. DE TRAB. DE VITORIA DA CONQUISTA**

Última distribuição : **17/09/2021**

Valor da causa: **R\$ 1.000,00**

Processo referência: **8010540-12.2020.8.05.0274**

Assuntos: **Administração judicial, Classificação de créditos**

Segredo de justiça? **NÃO**

Justiça gratuita? **SIM**

Pedido de liminar ou antecipação de tutela? **NÃO**

Partes	Advogados
VICTOR BARBOSA DUTRA (REQUERENTE)	
	VICTOR BARBOSA DUTRA (ADVOGADO)
FAINOR FACULDADE INDEPENDENTE DO NORDESTE LTDA (REQUERIDO)	
	MATHEUS DE CERQUEIRA Y COSTA (ADVOGADO)

Documentos			
Id.	Data da Assinatura	Documento	Tipo
523859246	06/10/2025 17:29	DOC. 02 - RMA FAINOR - Julho de 2025	Documento de Comprovação



FACULDADE INDEPENDENTE DO NORDESTE

Recuperação Judicial: nº 8010540-12.2020.8.05.0274
Incidente RMA: nº 8009878-14.2021.8.05.0274

RELATÓRIO MENSAL DE ATIVIDADES

Competência: julho de 2025



SUMÁRIO

1. **INTRODUÇÃO**
2. **ANÁLISE DE MOVIMENTAÇÃO PROCESSUAL**
3. **DESTAQUES DO RELATÓRIO CONTÁBIL**

1. INTRODUÇÃO.

Trata-se do Relatório Mensal de Atividades (RMA) do processo de Recuperação Judicial ajuizado por **FAINOR FACULDADE INDEPENDENTE DO NORDESTE LTDA** sob condução do **Juízo da 3ª Vara Cível e Comercial de Vitória da Conquista, Bahia**.

Os objetivos principais são relatar os fatos ocorridos desde o ajuizamento do pedido, a análise da documentação acostada aos autos e/ou enviada ao Administrador Judicial e os principais andamentos processuais.

Desde a assinatura do Termo de Compromisso, a equipe de Administração Judicial passou a diligenciar no processo, tendo visitas à sede da Recuperanda, obteve documentos e informações adicionais para elaboração deste RMA, a fim de trazer transparência e simetria de informações aos Credores e ao Juízo.

As informações e documentos que compõem este RMA foram fornecidas pela própria Recuperanda (art. 22, I, “d” Lei nº 11.101/05) e deram origem ao relatório contábil de lavra da Sra. Rachel Cardoso, da AJUDD - AUXÍLIO JUDICIAL & CONSULTORIA EM GESTÃO LTDA.

Passa-se, portanto, a analisar separadamente os principais pontos.

✉ contato@ajudd.com.br

🌐 www.ajudd.com.br



RELATÓRIO JURÍDICO-PROCESSUAL

2. ANÁLISE DE MOVIMENTAÇÃO PROCESSUAL.

- **16/07/2025 – ID 509638226:** habilitação de crédito do credor Matheus Borges dos Santos.

3. DESTAQUES DO RELATÓRIO CONTÁBIL.

No minucioso relatório contábil acostado a esta manifestação, destacam-se os seguintes pontos:

- a) **RECEITA BRUTA:** a receita bruta no mês de julho em relação ao mês de junho teve um aumento de 9,46%, apresentando receita de R\$ 2.661.000,00 (dois milhões, seiscentos e sessenta e um mil reais) contra R\$ 2.431.000,00 (dois milhões, quatrocentos e trinta e um mil reais) do mês anterior.
- b) **CUSTOS:** os custos dos serviços prestados no mês de junho foram de R\$ 1.101.000,00 (um milhão, cento e um mil reais). Já em julho, verifica-se que o índice apresentou um crescimento de 5,9% em seu resultado com relação ao mês anterior, ficando com o valor de R\$ 1.167.000,00 (um milhão, cento e sessenta e sete mil reais).
- c) **RESULTADO BRUTO:** o resultado bruto da Recuperanda em junho foi de R\$ 983.000,00 (novecentos e oitenta e três mil reais). Em julho, o índice apresentou uma melhora de 15,3%, ficando no valor de R\$ 1.134.000,00 (um milhão, cento e trinta e quatro mil reais).
- d) **RESULTADO OPERACIONAL:** o resultado operacional da Recuperanda no mês de julho foi de -R\$ 783.000,00 (setecentos e oitenta e três mil reais) negativo, verificando-se relevante queda em relação ao mês anterior, haja vista que no mês

✉ contato@ajudd.com.br

🌐 www.ajudd.com.br



de junho o referido demonstrativo contábil foi de -R\$ 65.000,00 (sessenta e cinco mil reais) negativo.

- e) **RESULTADO LÍQUIDO:** o resultado líquido da Recuperanda no mês de julho foi de -R\$ 888.000,00 (oitocentos e oitenta e oito mil reais) negativo, constatando-se um resultado consideravelmente inferior, uma vez que no mês de junho o referido demonstrativo contábil foi de -R\$ 157.000,00 (cento e cinquenta e sete mil reais) negativo.

Vitória da Conquista - BA, outubro de 2025.

VICTOR BARBOSA DUTRA

Administrador Judicial

OAB/BA 50.678 | OAB/MG 144.471

✉ contato@ajudd.com.br

🌐 www.ajudd.com.br





Fainor Faculdade Independente do Nordeste LTDA

Relatório Mensal de Atividade - RMA

JULHO 2025

✉ contato@ajudd.com.br
🌐 www.ajudd.com.br

Vitória da Conquista, 11 de setembro de 2025

Exmo. Sra. Dra. Juíza, da 3º Vara Cível de Vitória da Conquista - BA

Dra. Elke Beatriz Carneiro Pinto Rocha

Em consonância com o disposto na alínea “c”, inciso II, do artigo 22 da Lei nº 11.101/2005, submetemos à apreciação de V. Exa. nosso Relatório Preliminar, com informações referentes à atual situação da **Fainor Faculdade Independente do Nordeste LTDA**, denominadas “Recuperanda”, “Companhia” ou “Empresa”.

O objetivo deste Relatório é apresentar informações referentes à Recuperanda do mês de **JULHO** de 2025. Nosso entendimento sobre as operações foi obtido através de procedimentos analíticos e discussões com a Administração sobre informações de natureza contábil e financeira e operacional, fornecidas pela e de responsabilidade da Administração da Recuperanda. Permanecendo à disposição de V.Exa. para quaisquer esclarecimentos adicionais que se fizerem necessários, subscrevo.

Atenciosamente,

Victor Barbosa Dutra
Administrador Judicial

- Informações de Caixa
- Demonstração do Resultado
- Balanço Patrimonial
- Considerações Finais

Análise do Caixa

Demonstração das disponibilidades apresentadas no balanço patrimonial

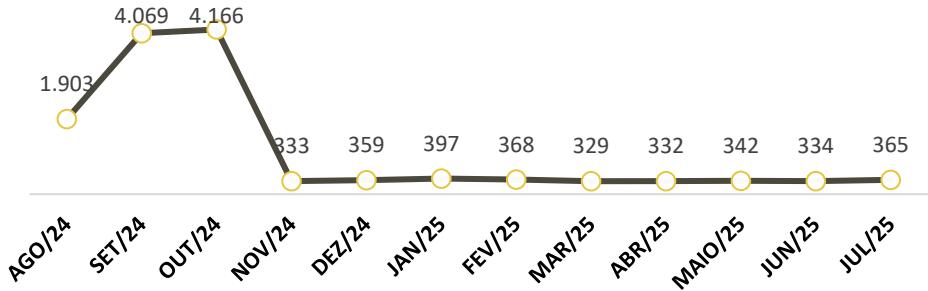
Aumento das disponibilidades no mês de JULHO

Disponibilidades de Caixa e Equivalentes de Caixa

Conta	AGO/24	SET/24	OUT/24	NOV/24	DEZ/24	JAN/25	FEV/25	MAR/25	ABR/25	MAIO/25	JUN/25	JUL/25
Caixa Geral	1.696	1.897	1.909	1.994	742	2.421	3.400	4.211	3.921	7.279	6.557	6.856
Banco Conta Corrente	55.836	55.430	36.957	40.116	37.044	97.706	60.878	17.681	24.035	29.850	19.280	46.435
Aplicações	1.846.058	4.012.500	4.127.673	291.427	321.881	297.046	303.968	307.138	304.738	305.446	308.455	312.004
Total	1.903.590	4.069.828	4.166.540	333.538	359.669	397.175	368.246	329.032	332.694	342.575	334.293	365.296

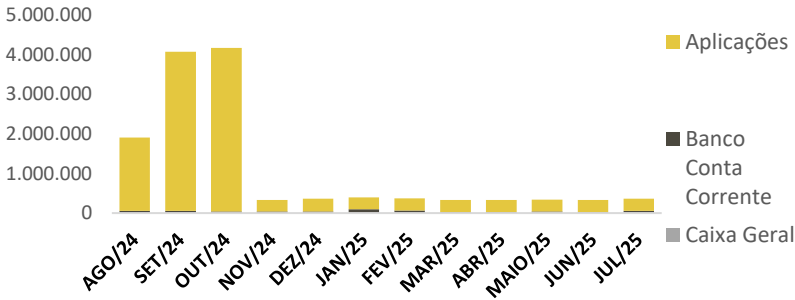
Fonte: Demonstrações financeiras

Total de Caixa e Equivalentes de Caixa (mil)



Fonte: Demonstrações financeiras

Caixa - Banco - Aplicações



Fonte: Demonstrações financeiras

Caixa e Equivalentes de Caixa

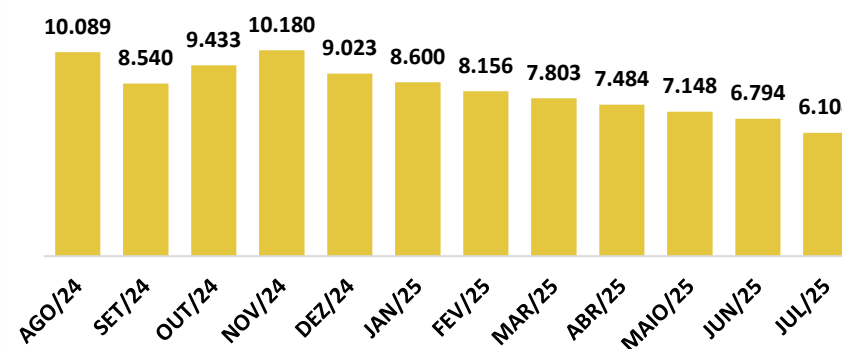
O saldo de caixa e equivalentes de caixa em JULHO totalizou-se em R\$ 365 mil, apresentando um aumento 9,27%, em comparação ao mês anterior.

Quanto à composição do caixa e equivalentes de caixa de JULHO, a maior parte está aplicada em investimentos financeiros, totalizando R\$ 312 mil, R\$ 46,4 mil está em bancos e R\$ 6,8 mil em caixa.

Análise do Contas a Receber

Redução do percentual das contas a receber sobre o ativo

Contas a Receber de Clientes (mil)



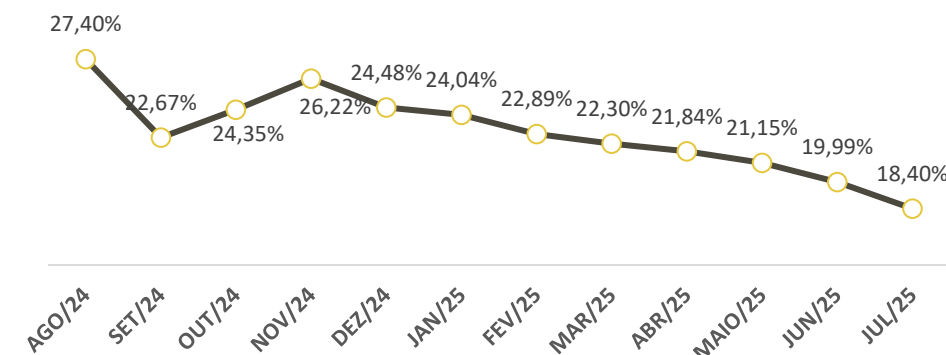
Fonte: Demonstrações Financeiras

Contas a receber de clientes

A conta clientes em JULHO reduziu -10,15% em relação à JUNHO, representando uma diferença de R\$ 690 mil. Em relação ao ativo total, o contas a receber permanece registrando quedas contínuas. Em julho, este percentual ficou em 18,4%.

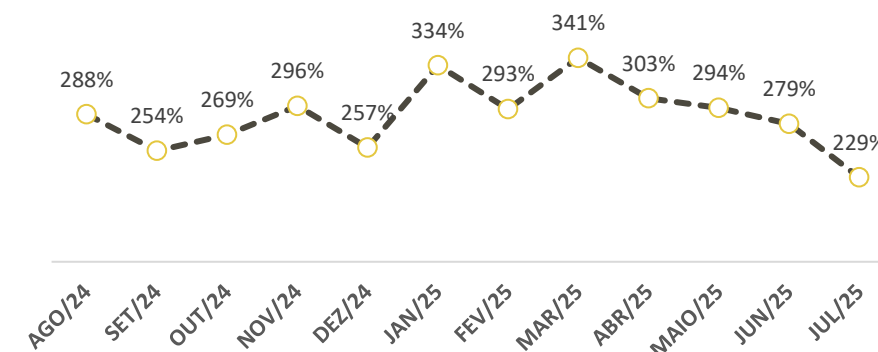
Quanto ao faturamento de JULHO, o contas a receber em relação ao faturamento apontou uma redução, representando 229%.

% Contas a Receber | Ativo Total



Fonte: Demonstrações Financeiras

% Contas a Receber | Faturamento



Fonte: Demonstrações financeiras

Análise dos
Resultados

Demonstração do Resultado do Exercício

DRE	ago/24	set/24	out/24	nov/24	dez/24	jan/25	fev/25	mar/25	abr/25	mai/25	jun/25	jul/25
Receita Bruta	3.501.937	3.351.965	3.504.837	3.436.256	3.499.442	2.575.029	2.779.028	2.287.909	2.469.898	2.428.094	2.431.626	2.661.258
(-) Impostos/dev./desc.	-530.084	-531.388	-546.860	-541.705	-546.735	-476.157	-387.818	-349.432	-354.619	-346.420	-346.624	-359.988
Receita Líquida	2.971.853	2.820.577	2.957.976	2.894.551	2.952.706	2.098.871	2.391.209	1.938.476	2.115.279	2.081.673	2.085.002	2.301.270
(-) Custo	-1.103.408	-1.188.170	-1.085.006	-1.115.660	-1.098.232	-185.609	-1.126.947	-1.192.883	-1.165.267	-1.194.853	-1.101.318	-1.167.069
Lucro Bruto	1.868.444	1.632.407	1.872.970	1.778.890	1.854.473	1.913.262	1.264.261	745.593	950.012	886.820	983.684	1.134.201
Despesa Vendas	-85	-4.112	0	-701	-1.121	0	0	0	-1.014	-559	0	-7.752
Despesa Administrativas	-1.064.151	-868.662	-970.131	-948.251	-2.188.378	-854.304	-998.369	-1.076.844	-1.015.129	-1.197.072	-1.027.654	-1.887.868
Veículos	-1.569	-625	-3.211	-1.149	-2.335	-7.590	-1.537	-209	-900	0	0	0
Despesas Tributárias	-32.971	-16.123	-17.814	-16.120	-2.150	-440	-1.635	-386	-24.062	-22.284	-22.288	-22.486
Outras Receitas/Despesas	147,6	14	10.155	103	5.271	188	1	0	0	24	815	0
Resultado Operacional	769.815	742.899	891.969	812.771	-334.242	1.051.115	262.720	-331.846	-91.093	-333.070	-65.443	-783.905
Despesa Financeira	-17.513	-1.092.868	-29.129	-65.926	-54.410	-139.852	-169.219	-113.621	-133.826	-102.751	-92.192	-104.932
Resultado Operacional Antes do IR e CSLL	752.301	-349.969	862.839	746.845	-388.652	911.262	93.500	-445.469	-224.919	-435.821	-157.635	-888.836
IRPJ/CSLL	0	-194.439	0	0	-381.967	0	0	-122.221	0	0	0	0
(=) Lucro/prejuízo líquido	752.301	-544.410	862.839	74.684	-770.619	911.262	93.500	-567.690	-224.919	-435.821	-157.635	-888.836

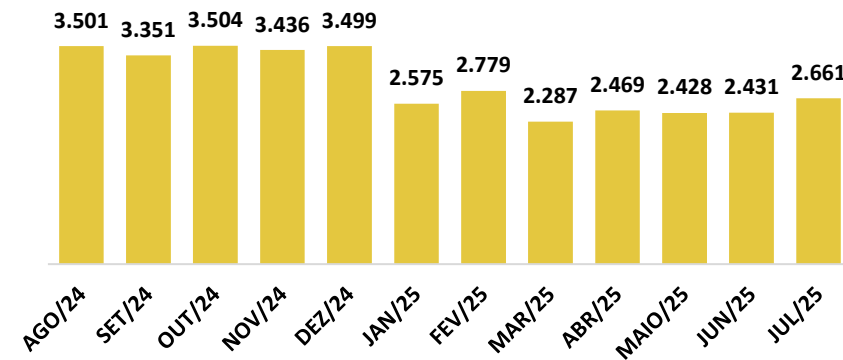
Fonte: Demonstrações financeiras

Apresentação da demonstração do resultado do exercício referente aos meses de AGOSTO de 2024 a JULHO de 2025 com base nas informações constantes nos balancetes mensais.

Análise dos Resultados

Aumento de 9,46% da receita bruta em relação ao mês de JUNHO.

Receita Bruta (mil)

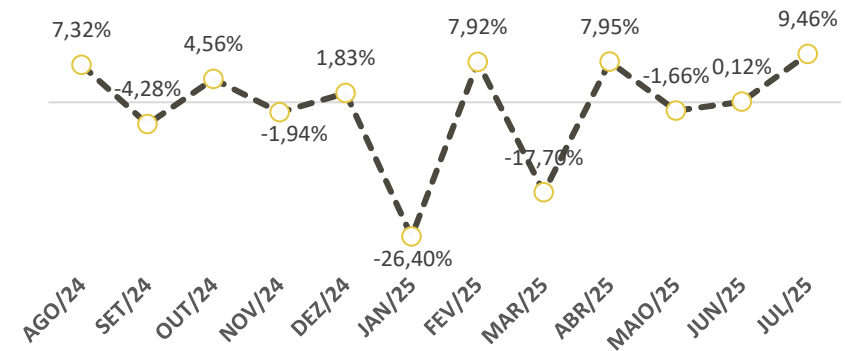


Fonte: Demonstrações financeiras

Análise da Receita Bruta

A receita bruta da empresa se mostrou relativamente estável no ano de 2024, com indicativos de alta. Já durante o ano de 2025, houve variações com tendência de queda. No mês de **JULHO** de 2025, o valor reportado de receita bruta foi de R\$ 2,6 milhões, com um aumento de 9,46%. Desta receita reportada no mês, R\$ 214 mil refere-se à receita de PROUNI e R\$ 2,4 milhão está relacionada a receita ordinária.

Variação da Receita Bruta



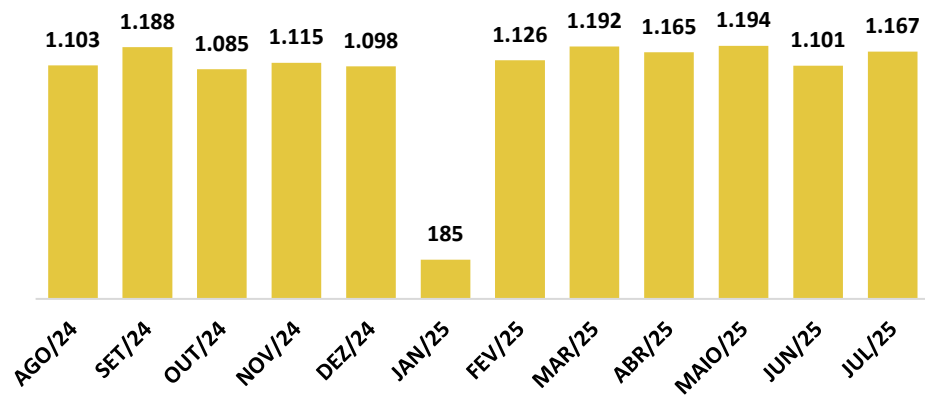
Fonte: Demonstrações financeiras

Análise dos Resultados

Aumento dos custos em JULHO

50% de custos sobre a receita líquida em JULHO

Custos dos Serviços Prestados (mil)



Fonte: Demonstrações financeiras

Custos e Receita Líquida

Os custos reportados pela empresa sofreram variações ao longo dos últimos 12 meses. Em **JULHO** de 2025, é possível observar que diante dos últimos 12 meses, este custo está relativamente estável.

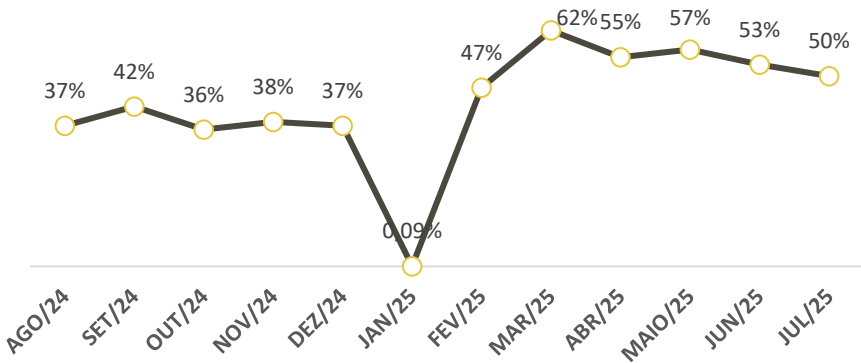
O percentual de custos em relação à receita líquida no mês de **JULHO** ficou em 50%, registrando uma queda de 3% em relação ao mês anterior.

Análise dos custos

Os custos da recuperanda, conforme demonstrado no resultado de julho, referem-se principalmente à mão de obra direta. Além disso, há gastos gerais que incluem serviços de terceiros e a compra de materiais utilizados na prestação de serviços, como os empregados nos cursos da área da saúde.

No mês de Julho, os custos totais da empresa atingiram R\$ 1,16 milhão, um crescimento de 5,9%.

% Custos | Receita Líquida



Fonte: Demonstrações financeiras

Análise dos Resultados

Lucro bruto de 1,1 milhão em JULHO

Margem bruta de 49% em JULHO

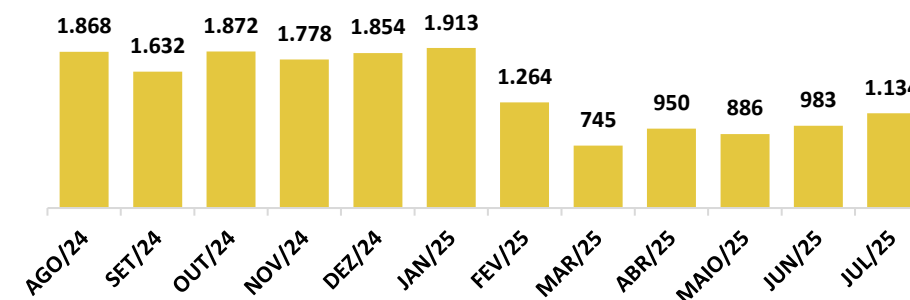
Lucro Bruto e margem bruta

O Lucro Bruto é calculado pela Receita Líquida menos os Custos da companhia. É importante notar que as operações relacionadas ao PROUNI não impactam o lucro bruto.

Em julho, o lucro bruto reportado foi de R\$ 1,1 milhão, o que representa uma melhora de 15,3% em comparação ao mês anterior. Esse aumento é, principalmente, um reflexo do crescimento da receita operacional.

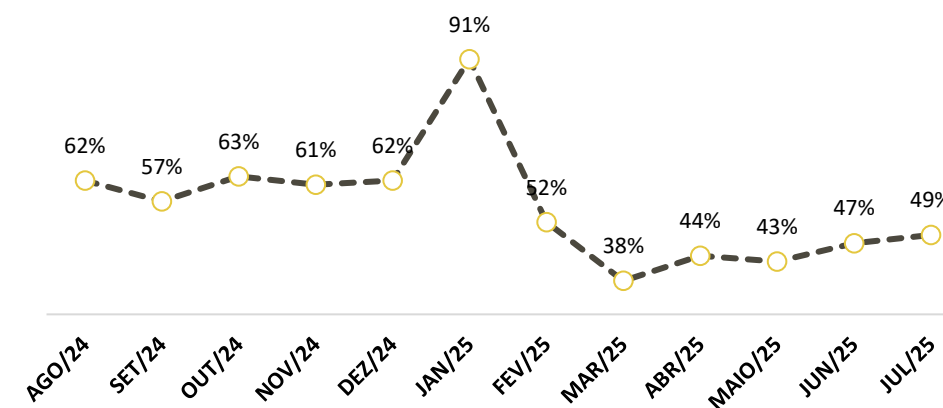
Em relação à receita líquida de **JULHO**, o percentual do lucro bruto foi de 49%, apresentando um crescimento de 2% em relação ao mês anterior.

Lucro Bruto (mil)



Fonte: Demonstrações financeiras

Lucro Bruto | Receita Líquida



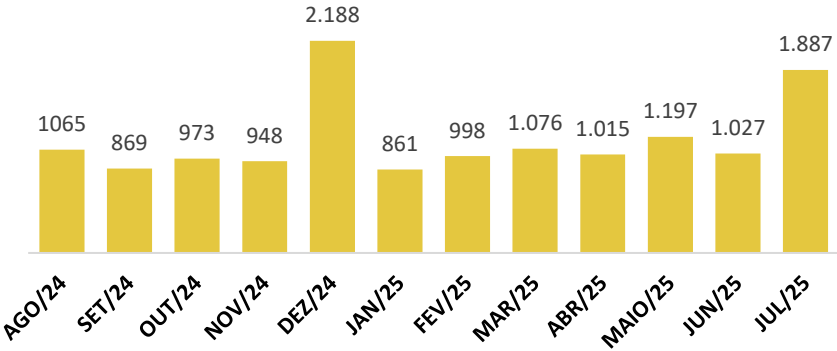
Fonte: Demonstrações Financeiras

Análise dos Resultados

Aumento das despesas administrativas em JULHO

Aumento das despesas administrativas em relação à receita líquida no mês de JULHO

Despesas Administrativas (mil)



Fonte: Demonstrações financeiras

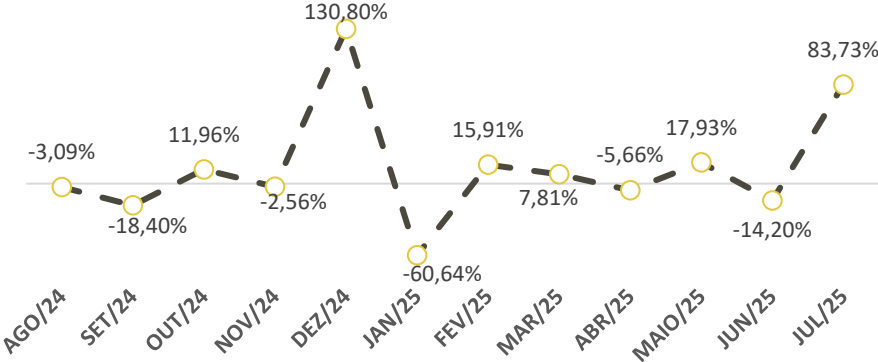
Despesa Administrativa e Receita Líquida

As despesas administrativas da empresa em **JULHO** totalizaram R\$ 1,8 milhão, um aumento de 83% em comparação com junho.

Neste mês, essas despesas foram compostas principalmente por gastos com pessoal e despesas gerais, que incluem serviços de profissionais, honorários advocatícios e contábeis, e materiais de consumo, entre outros. Destaca-se que o elevado aumento está relacionado, principalmente, com o reconhecimento de R\$ 649 mil de despesas legais e judiciais, que decorre de indenizações de processos da recuperação judicial.

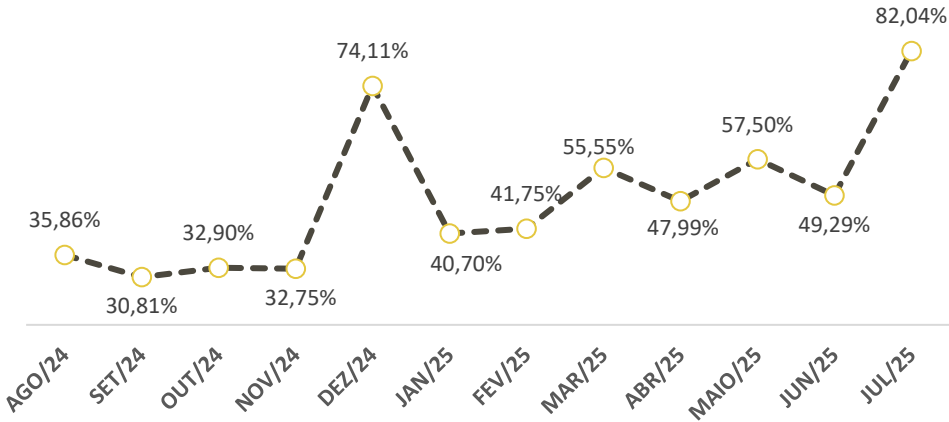
Em relação à receita líquida, as despesas administrativas também aumentaram, atingindo 82,04% da receita em julho.

Variação | Despesas Administrativas



Fonte: Demonstrações financeiras

% Despesa Administrativa | Receita Líquida



Fonte: Demonstrações financeiras

Análise dos Resultados

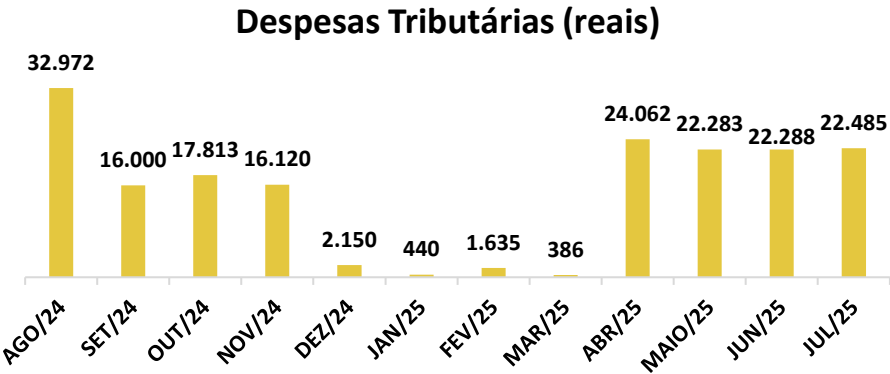
Aumento das despesas Tributárias em JULHO

Aumento das despesas Financeiras em JULHO

Despesas Tributárias

As despesas tributárias referem-se aos impostos, taxas e contribuições que não incidem sobre o faturamento ou o lucro da empresa.

Em **JULHO**, o valor das despesas tributárias foi de R\$ 22,4 mil, representando um leve aumento de 0,88% em relação a junho. A média dos últimos 12 meses para essa categoria foi de R\$ 14,89 mil.

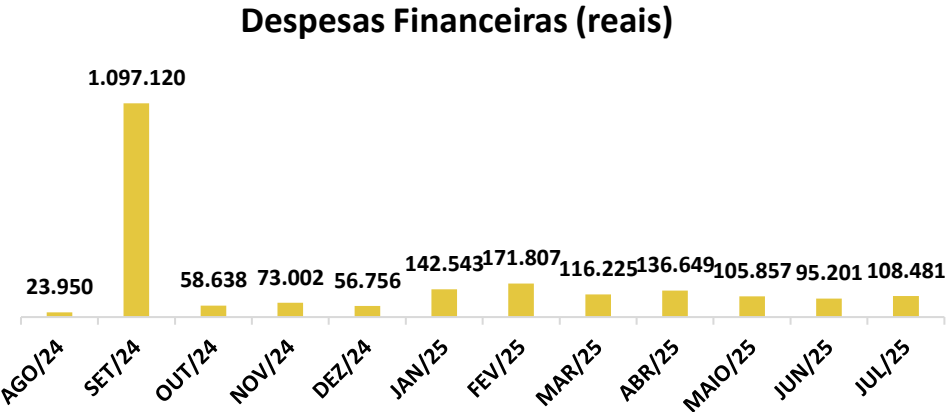


Fonte: Demonstrações financeiras

Despesas Financeiras

As despesas financeiras referem-se à remuneração de capital de terceiros.

Em **JULHO**, o valor reportado para essas despesas foi de R\$ 108 mil, o que representa um crescimento de 13,95% em comparação com o mês anterior. Essa redução está, em grande parte, relacionada à conta de juros pagos ou incorridos e multas dedutíveis.

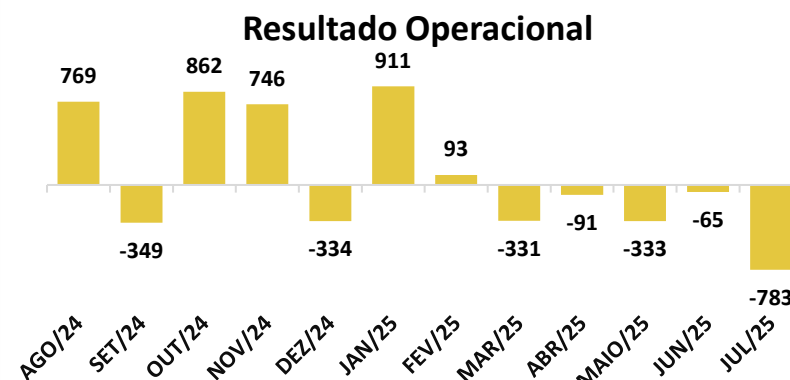


Fonte: Demonstrações financeiras

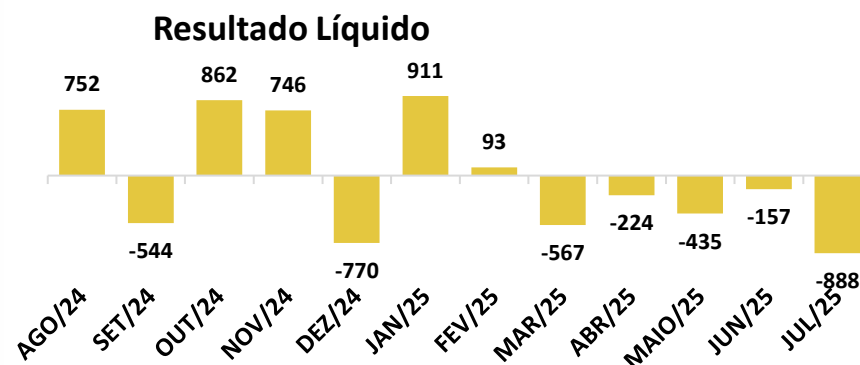
Análise do Resultados

Resultado operacional de -R\$ 783 mil em JULHO

Resultado líquido de -R\$ 888 mil em JULHO



Fonte: Demonstrações financeiras



Fonte: Demonstrações financeiras

Resultado Operacional

O resultado operacional reflete o lucro ou prejuízo gerado pelas operações principais da empresa, antes da inclusão de resultados financeiros e impostos de renda.

Em julho de 2025, o resultado operacional reportado pela empresa foi negativo em R\$ 783 mil. Conforme o gráfico, esse resultado tem apresentado variações ao longo dos últimos 12 meses.

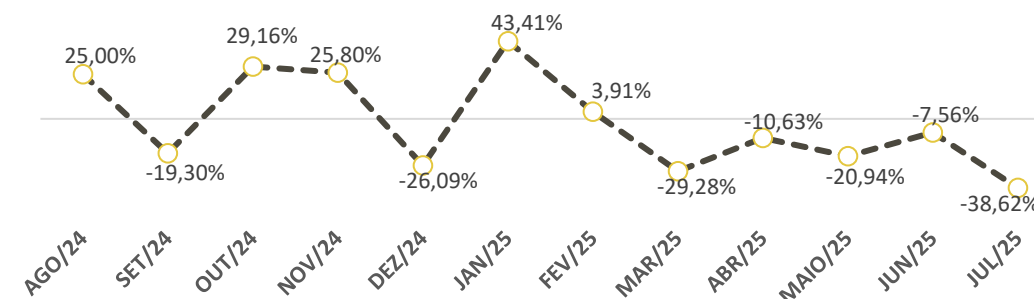
Resultado Líquido

O resultado líquido reflete o resultado operacional, mas já considerando o impacto do resultado financeiro e das provisões para Imposto de Renda Pessoa Jurídica (IRPJ) e Contribuição Social sobre o Lucro Líquido (CSLL).

Em julho, com a presença de saldo no resultado financeiro, a empresa reportou um prejuízo líquido de R\$ 888 mil

Margem Líquida

Em relação à margem líquida, o percentual ficou em -38,62%.



Fonte: Demonstrações financeiras

Análise do balanço patrimonial

71% do ativo circulante está aplicado em clientes

Redução das contas a receber de clientes em JULHO

Aumento do saldo de caixa e equivalente de caixa em JULHO

Redução do Ativo em JULHO

Ativo

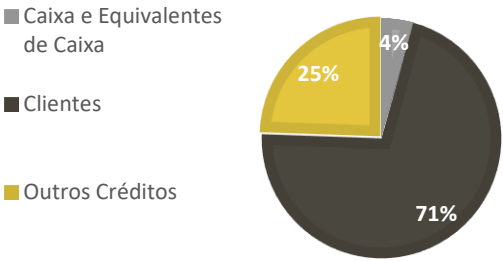
ATIVO	MAIO	JUN	JUL
Ativo Circulante	9.133.831	9.342.346	8.563.332
Caixa e Equivalentes de Caixa	342.575	334.292	365.296
Clientes	7.148.160	6.794.477	6.104.687
Outros Créditos	1.643.095	2.213.576	2.093.348
Ativo Não Circulante	24.663.088	24.638.880	24.607.430
Outros Créditos	64.644	83.371	83.371
Outros Empréstimos	6.305.398	6.305.398	6.305.398
Depósitos Judiciais	516.610	530.542	555.857
Investimentos	281.652	281.652	281.652
Imobilizado	17.494.784	17.437.916	17.381.151
TOTAL	33.796.920	33.981.227	33.170.762

O **ativo circulante**, que engloba as aplicações de recursos de curto prazo, corresponde a 25% do ativo total. Grande parte dessa composição está alocada em clientes, representando 18% do ativo total e 71,2% do ativo circulante.

Em relação ao **caixa e equivalentes de caixa**, o percentual sobre o ativo circulante foi de 4,2%, e sobre o ativo total foi de 1,1%. A conta de **outros créditos** representa 24,4% do ativo circulante e 6,3% do ativo total.

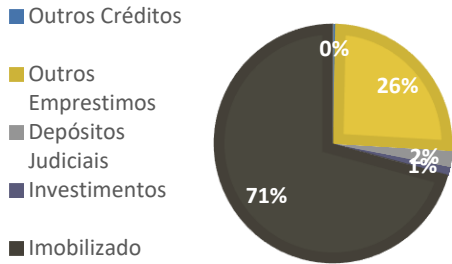
Por outro lado, o **ativo não circulante**, que representa as aplicações de recursos de longo prazo, tem sua maior parte concentrada em imobilizado. Este, por sua vez, constitui 70,63% do ativo não circulante e 52% do ativo total.

Ativo Circulante – JULHO



Fonte: Demonstrações financeiras

Ativo Não Circulante - JULHO



Fonte: Demonstrações financeiras

Análise do balanço patrimonial

Aumento do Passivo

Aumento de Fornecedores no Passivo Circulante

Passivo

PASSIVO	MAIO	JUN	JUL
Passivo Circulante	6.793.946	7.028.046	7.118.671
Fornecedores	143.896	242.268	245.673
Obrigações Tributárias	1.844.725	1.608.349	1.347.018
Obrigações Trabalhistas	4.723.139	5.120.359	5.276.381
Outras Obrigações	82.187	57.069	249.598
Passivo Não Circulante	39.525.707	39.525.707	39.509.926
Empréstimos	9.288.175	9.288.175	9.288.175
Obrigações Tributárias	26.836.270	26.836.270	26.824.564
Outras Obrigações	3.401.260	3.401.260	3.397.186
Patrimônio Líquido	-12.278.517	-12.278.517	-12.281.268
Capital Social	1.240.000	1.240.000	1.240.000
Prejuízos acumulados	-13.518.517	-13.518.517	-13.521.268
TOTAL	34.041.136	34.275.236	34.347.330

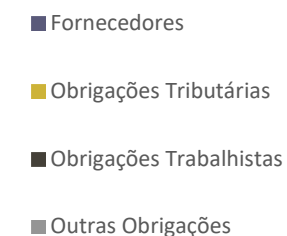
Fonte: Demonstrações financeiras

O **passivo circulante**, que representa as obrigações de curto prazo, registrou um leve crescimento de 1% no mês de julho, totalizando R\$ 7,118 milhões. A maior parte dessa composição é formada por obrigações trabalhistas (74%) e obrigações tributárias (18,9%).

Esse aumento do passivo circulante está principalmente relacionado às contas de obrigações trabalhistas e de outras obrigações.

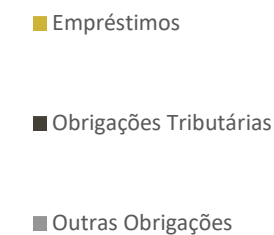
Já as obrigações no **passivo não circulante** são representadas, em sua maioria, por obrigações tributárias (67,89%) e empréstimos (23,5%)

Passivo Circulante – JULHO



Fonte: Demonstrações financeiras

Passivo Não Circulante – JULHO



Fonte: Demonstrações financeiras

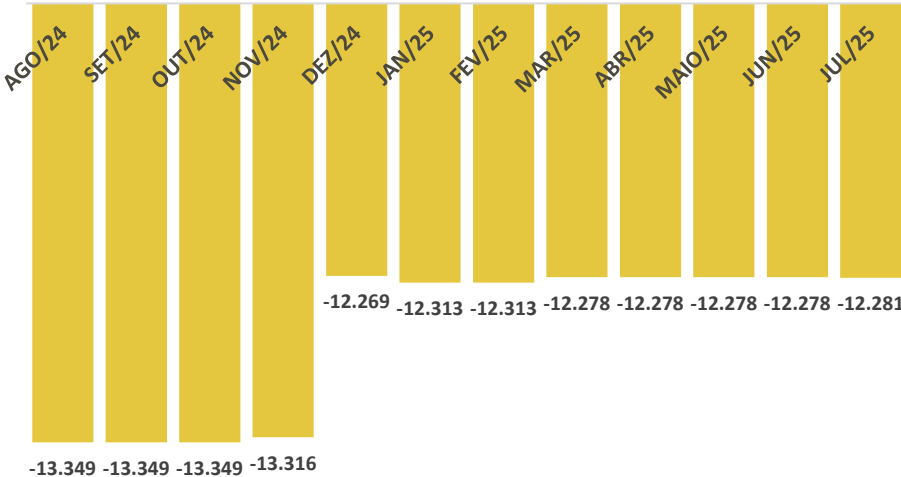
Análise do
balanço
patrimonial

Patrimônio
Líquido negativo
(passivo a
descoberto)

Saldo negativo no PL
apresentando
variações no decorrer
dos últimos 12 meses

Balanço Patrimonial

Patrimônio Líquido (Passivo a Descoberto) (mil)



Fonte: Demonstrações financeiras

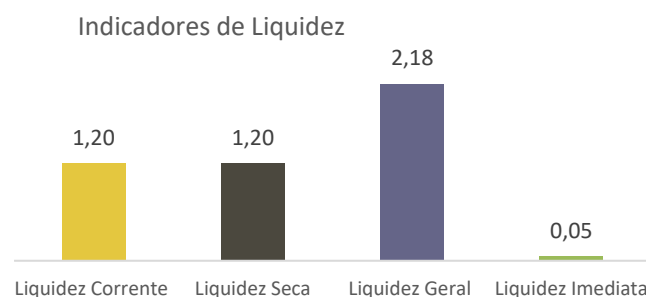
Patrimônio Líquido

A recuperanda tem enfrentado um cenário de Patrimônio Líquido (PL) negativo, o que significa um passivo a descoberto, que se manteve relativamente estável ao longo de 2024. A única exceção foi em dezembro, quando houve uma redução do saldo negativo.

Em janeiro de 2025, o valor reportado nas demonstrações contábeis foi de -R\$ 12,313 milhões, com um aumento no prejuízo acumulado após ajustes. Já em julho de 2025, o PL apresentou uma relativa estabilidade, registrando ajuste na conta de prejuízos acumulados, reportando um saldo de -R\$ 12,281 milhões de patrimônio líquido.

Indicadores

Indicadores de Liquidez



Fonte: Demonstrações financeiras

O gráfico de liquidez demonstra a capacidade da empresa de pagar suas obrigações de curto e longo prazo com os ativos que possui, de maneira proporcional. O resultado obtido revela a capacidade de pagamento para cada 1 unidade de real em ativo líquido em relação a uma obrigação.

Existem diferentes tipos de índices de liquidez, incluindo cada um considerando diferentes conjuntos de ativos para determinar a capacidade da empresa de honrar suas obrigações financeiras.

Liquidez Corrente

Esse indicador apresenta a capacidade de uma empresa honrar seus compromissos no curto prazo, ou seja, 12 meses. Em JULHO reportou o índice de 1,20, isto indica que, com o resultado acima de 1 a recuperanda possui a capacidade cumprir com suas obrigações a curto prazo.

Liquidez Seca

Esse indicador apresenta a capacidade de uma empresa de cumprir seus compromissos no curto prazo, sem considerar os estoques. No caso da recuperanda, ser um instituto educacional, e não possuir representatividade de estoque, o resultado fica igual ao da Liquidez Corrente, que em JULHO foi de 1,20.

Liquidez Geral

Esse índice leva em consideração tanto os ativos circulantes quanto o realizável a longo prazo, em relação ao passivo circulante. É uma medida mais abrangente da capacidade de uma empresa de cumprir suas obrigações. O resultado obtido em JULHO foi de 2,18, ou seja, para cada R\$ 1,00 em obrigação, a empresa detém R\$ 2,18 em ativos.

Liquidez Imediata

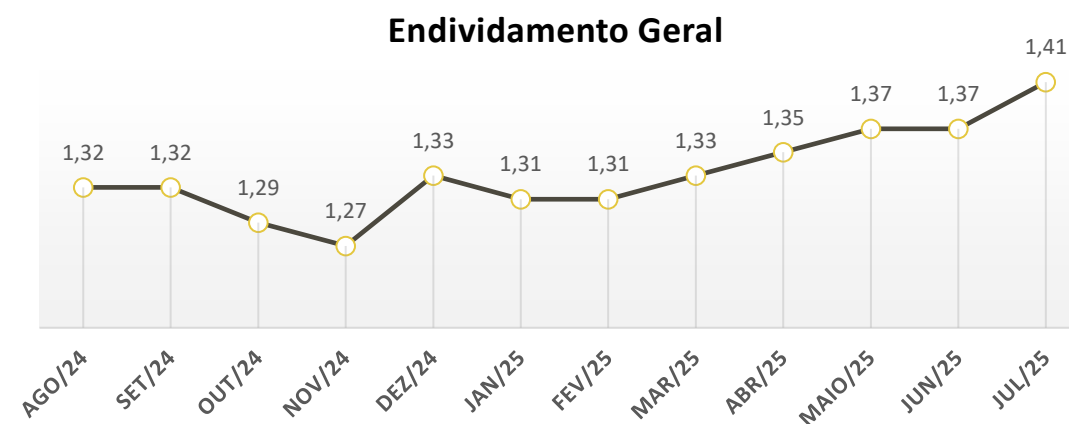
Avalia os meios mais líquidos de ativos frente às dívidas imediatas, geralmente, caixas e equivalentes de caixa em relação ao passivo circulante. Ou seja, uma forma instantânea de honrar com suas obrigações. No mês de JULHO esse índice ficou em 0,05.

Endividamento Geral

O Grau de Endividamento Geral é um indicador que mostra a proporção entre o total de dívidas da empresa com terceiros e o seu total de ativos. Um valor acima de 1 indica que a empresa possui mais passivos do que ativos.

A recuperanda apresentou tendência de crescimento desde o início de 2025, apresentando pequenas variações ao decorrer dos meses. No mês de JULHO, o endividamento voltou a crescer, atingindo o maior índice dos últimos 12 meses, de 1,41.

Atualmente os passivos da empresa permanecem superando os ativos disponíveis, sendo possível analisar que a recuperanda está passando por oscilações frequentes quanto ao seu endividamento geral, conforme observa-se no gráfico ao lado.



Fonte: Demonstrações financeiras

Considerações Finais

Base de elaboração

O ponto de partida de nossas análises foram informações financeiras solicitadas pela Recuperanda. O objetivo foi apresentar as principais variações patrimoniais e de resultados reportados individualmente pela Companhia nos períodos denotados, comentando sobre motivos mais relevantes com o objetivo trazer mais informações às partes envolvidas no processo de recuperação.

As informações financeiras não são auditadas e foram abordadas neste RMA na premissa de que os procedimentos contábeis, operacionais, financeiros, de controle interno e outros são consistentes ao longo dos períodos.

Escopo

Nosso trabalho resumido neste Relatório, foi limitado a assuntos que consideramos importantes dentro do contexto deste escopo. Este serviço foi executado de acordo com o "Comunicado Técnico IBRACON Nº 08/12". Nosso trabalho não incluiu uma auditoria nem foi realizado de acordo com práticas de auditoria ou outras normas e práticas geralmente aceitas no Brasil ou em outras jurisdições ("Procedimentos de Auditoria") e, portanto, não deve ser analisado como se tivesse sido realizado de acordo com essas normas e práticas.

Representação da gerência

As informações contidas neste documento não foram revisadas pela Administração da Recuperanda.

Receita de PROUNI

Até o momento a Administração Judicial não recebeu esclarecimentos, por parte da recuperanda, sobre os critérios de reconhecimento e mensuração das operações/receitas com o PROUNI.



AJUDD – Administração Judicial

Rua Maximiliano Fernandes, 33 - Centro
45000-530 – Vitória da Conquista – Ba
Tel. +55 (77) 3028-1100
www.ajudd.com.br

Fainor Faculdade Independente do Nordeste Ltda

Relatório Mensal de Atividade - RMA
JULHO 2025